









Résumé de l'expertise n° 1911-0760-FB

Cette page de synthèse ne peut être utilisée indépendamment du rapport d'expertise complet.

Désignation du ou des bâtiments

Localisation du ou des bâtiments :

Adresse : **Résidence Valdonne
1 Avenue de Valdonne (62 & 70)**
Commune : **13013 MARSEILLE 13**
Section cadastrale 881L, Parcelle numéro 10,
Désignation et situation du ou des lot(s) de copropriété :
Bat. B2; Etage RDC Lot numéro 62 & 70,
Périmètre de repérage : **Habitation et cave**

	Prestations	Conclusion
	Amiante	Dans le cadre de la mission, il n'a pas été repéré de matériaux et produits susceptibles de contenir de l'amiante.
	Etat Termite/Parasitaire	Il n'a pas été repéré d'indice d'infestation de termites.
	Gaz	L'installation ne comporte aucune anomalie
	Électricité	L'installation intérieure d'électricité comporte une ou des anomalies pour laquelle ou lesquelles il est vivement recommandé d'agir afin d'éliminer les dangers qu'elle(s) présente(nt). L'installation intérieure d'électricité n'était pas alimentée lors du diagnostic. Les vérifications de fonctionnement des dispositifs de protection à courant différentiel résiduel n'ont pu être effectuées.
	DPE	DPE vierge - consommation non exploitable
	Mesurage	Superficie Loi Carrez totale : 48.15 m ² Surface au sol totale : 51.95 m ²



Rapport de mission de repérage des matériaux et produits contenant de l'amiante pour l'établissement du constat établi à l'occasion de la vente d'un immeuble bâti (Listes A et B de l'annexe 13-9 du Code de la Santé publique)

Numéro de dossier : 1911-0760-FB
Date du repérage : 13/11/2019

Références réglementaires et normatives

Textes réglementaires	Articles L 271-4 à L 271-6 du code de la construction et de l'habitation, Art. L. 1334-13, R. 1334-20 et 21, R. 1334-23 et 24, Annexe 13.9 du Code de la Santé Publique; Arrêtés du 12 décembre 2012 et 26 juin 2013, décret 2011-629 du 3 juin 2011, arrêté du 1 ^{er} juin 2015.
Norme(s) utilisée(s)	Norme NF X 46-020 d'août 2017 : Repérage des matériaux et produits contenant de l'amiante dans les immeubles bâtis

Immeuble bâti visité

Adresse	Rue : Résidence Valdonne 1 Avenue de Valdonne (62 & 70) Bât., escalier, niveau, appartement n°, lot n°: Bat. B2; Etage RDC Lot numéro 62 & 70, Code postal, ville : .. 13013 MARSEILLE 13 Section cadastrale 881L, Parcelle numéro 10,
Périmètre de repérage : Habitation et cave
Type de logement : T3
Fonction principale du bâtiment : Habitation (partie privative d'immeuble)
Date de construction : <1997

Le propriétaire et le donneur d'ordre

Le(s) propriétaire(s) :	Nom et prénom : Adresse :
Le donneur d'ordre	Nom et prénom : Huissier de Justice Associés - SCP PLAISANT-LAMBERT-BUSUTTIL Adresse : 24 rue Lulli 13001 MARSEILLE 01

Le(s) signataire(s)

	NOM Prénom	Fonction	Organisme certification	Détail de la certification
Opérateur(s) de repérage ayant participé au repérage ----- Personne(s) signataire(s) autorisant la diffusion du rapport	BAROUH Frédéric	Opérateur de repérage	B.2.C 16 rue Eugène Delacroix 67200 STRASBOURG	Obtention : 01/06/2016 Échéance : 31/05/2021 N° de certification : B2C-0452
Raison sociale de l'entreprise : DIAGNOSTICS & EXPERTISES (Numéro SIRET : 79147315000021) Adresse : 40 BIS RUE VERT CLOS, 13015 MARSEILLE Désignation de la compagnie d'assurance : AXA Numéro de police et date de validité : 10116750004 / 01/01/2020				

Le rapport de repérage

Date d'émission du rapport de repérage : 14/11/2019, remis au propriétaire le 14/11/2019
Diffusion : le présent rapport de repérage ne peut être reproduit que dans sa totalité, annexes incluses
Pagination : le présent rapport avec les annexes comprises, est constitué de 11 pages

Sommaire

- 1 Les conclusions**
- 2 Le(s) laboratoire(s) d'analyses**
- 3 La mission de repérage**
 - 3.1 L'objet de la mission
 - 3.2 Le cadre de la mission
 - 3.2.1 L'intitulé de la mission
 - 3.2.2 Le cadre réglementaire de la mission
 - 3.2.3 L'objectif de la mission
 - 3.2.4 Le programme de repérage de la mission réglementaire.
 - 3.2.5 Programme de repérage complémentaire (le cas échéant)
 - 3.2.6 Le périmètre de repérage effectif
- 4 Conditions de réalisation du repérage**
 - 4.1 Bilan de l'analyse documentaire
 - 4.2 Date d'exécution des visites du repérage in situ
 - 4.3 Écarts, adjonctions, suppressions par rapport aux normes en vigueur
 - 4.4 Plan et procédures de prélèvements
- 5 Résultats détaillés du repérage**
 - 5.1 Liste des matériaux ou produits contenant de l'amiante, états de conservation, conséquences réglementaires (fiche de cotation)
 - 5.2 Liste des matériaux ou produits susceptibles de contenir de l'amiante, mais n'en contenant pas après analyse
 - 5.3 Liste des matériaux ou produits ne contenant pas d'amiante sur justificatif
- 6 Signatures**
- 7 Annexes**

1. – Les conclusions

Avertissement : les textes ont prévu plusieurs cadres réglementaires pour le repérage des matériaux ou produits contenant de l'amiante, notamment pour les cas de démolition d'immeuble. **La présente mission de repérage ne répond pas aux exigences prévues pour les missions de repérage des matériaux et produits contenant de l'amiante avant démolition d'immeuble ou avant réalisation de travaux dans l'immeuble concerné et son rapport ne peut donc pas être utilisé à ces fins.**

- 1.1. Dans le cadre de mission décrit à l'article 3.2, il n'a pas été repéré de matériaux ou produits contenant de l'amiante.**
- 1.2. Dans le cadre de mission décrit à l'article 3.2 les locaux ou parties de locaux, composants ou parties de composants qui n'ont pu être visités et pour lesquels des investigations complémentaires sont nécessaires afin de statuer sur la présence ou l'absence d'amiante :**

Localisation	Parties du local	Raison
Sous-Sol - Cave	Toutes	Non localisée

Certains locaux, parties de locaux ou composants n'ont pas pu être sondés, des investigations approfondies doivent être réalisées afin d'y vérifier la présence éventuelle d'amiante. Les obligations réglementaires du(des) propriétaire(s) prévues aux articles R.1334-15 à R.1334-18 du Code de la Santé Publique, ne sont pas remplies conformément aux dispositions de l'article 3 de l'arrêté du 12 Décembre 2012 (Listes "A" et "B"). De ce fait le vendeur reste responsable au titre des vices cachés en cas de présence d'Amiante. En cas de présence d'Amiante, et si il y a obligation de retrait, ce dernier sera à la charge du vendeur.

2. – Le(s) laboratoire(s) d'analyses

Raison sociale et nom de l'entreprise : ... Il n'a pas été fait appel à un laboratoire d'analyse
 Adresse : -
 Numéro de l'accréditation Cofrac : -

3. – La mission de repérage

3.1 L'objet de la mission

Dans le cadre de la vente de l'immeuble bâti, ou de la partie d'immeuble bâti, décrit en page de couverture du présent rapport, la mission consiste à repérer dans cet immeuble, ou partie d'immeuble, certains matériaux ou produits contenant de l'amiante conformément à la législation en vigueur.

Pour s'exonérer de tout ou partie de sa garantie des vices cachés, le propriétaire vendeur annexe à la promesse de vente ou au contrat de vente le présent rapport.

3.2 Le cadre de la mission

3.2.1 L'intitulé de la mission

«Repérage en vue de l'établissement du constat établi à l'occasion de la vente de tout ou partie d'un immeuble bâti».

3.2.2 Le cadre réglementaire de la mission

L'article L 271-4 du code de la construction et de l'habitation prévoit qu' «en cas de vente de tout ou partie d'un immeuble bâti, un dossier de diagnostic technique, fourni par le vendeur, est annexé à la promesse de vente ou, à défaut de promesse, à l'acte authentique de vente. En cas de vente publique, le dossier de diagnostic technique est annexé au cahier des charges.»

Le dossier de diagnostic technique comprend, entre autres, «l'état mentionnant la présence ou l'absence de matériaux ou produits contenant de l'amiante prévu à l'article L. 1334-13 du même code».

La mission, s'inscrivant dans ce cadre, se veut conforme aux textes réglementaires de référence mentionnés en page de couverture du présent rapport.

3.2.3 L'objectif de la mission

«Le repérage a pour objectif d'identifier et de localiser les matériaux et produits contenant de l'amiante mentionnés en annexe du Code de la santé publique.»

L'Annexe du Code de la santé publique est l'annexe 13.9 (liste A et B).

3.2.4 Le programme de repérage de la mission réglementaire

Le programme de repérage est défini à minima par l'Annexe 13.9 (liste A et B) du Code de la santé publique et se limite pour une mission normale à la recherche de matériaux et produits contenant de l'amiante dans les composants et parties de composants de la construction y figurant.

En partie droite l'extrait du texte de l'Annexe 13.9

Important : Le programme de repérage de la mission de base est limitatif. Il est plus restreint que celui élaboré pour les missions de repérage de matériaux ou produits contenant de l'amiante avant démolition d'immeuble ou celui à élaborer avant réalisation de travaux.

Liste A	
Composant de la construction	Partie du composant à vérifier ou à sonder
Flocages, Calorifugeages, Faux plafonds	Flocages
	Calorifugeages
	Faux plafonds

Liste B	
Composant de la construction	Partie du composant à vérifier ou à sonder
1. Parois verticales intérieures	
Murs, Cloisons "en dur" et Poteaux (périphériques et intérieurs)	Enduits projetés
	Revêtement dur (plaques de menuiseries)
	Revêtement dur (amiante-ciment)
	Entourages de poteaux (carton)
	Entourages de poteaux (amiante-ciment)
	Entourages de poteaux (matériau sandwich)
	Entourages de poteaux (carton+plâtre)
Cloisons (légères et préfabriquées), Gains et Coffres verticaux	Coffrage perdu
	Enduits projetés Panneaux de cloisons
2. Planchers et plafonds	
Plafonds, Poutres et Charpentes, Gains et Coffres Horizontaux	Enduits projetés
	Panneaux collés ou vissés
Planchers	Dalles de sol
3. Conduits, canalisations et équipements intérieurs	
Conduits de fluides (air, eau, autres fluides)	Conduits
	Enveloppes de calorifuges
Clapets / volets coupe-feu	Clapets coupe-feu
	Volets coupe-feu Rebouchage
Portes coupe-feu	Joints (trasses)
	Joints (bandes)
Vide-ordures	Conduits
4. Eléments extérieurs	
Toitures	Plaques (composites)
	Plaques (fibres-ciment)
	Ardoises (composites)
	Ardoises (fibres-ciment)
	Accessoires de couvertures (composites)
	Accessoires de couvertures (fibres-ciment) Bardeaux bitumineux
Bardages et façades légères	Plaques (composites)
	Plaques (fibres-ciment)
	Ardoises (composites)
	Ardoises (fibres-ciment)
	Panneaux (composites) Panneaux (fibres-ciment)
Conduits en toiture et façade	Conduites d'eaux pluviales en amiante-ciment
	Conduites d'eaux usées en amiante-ciment
	Conduits de fumée en amiante-ciment

3.2.5 Programme de repérage complémentaire (le cas échéant)

En plus du programme de repérage réglementaire, le présent rapport porte sur les parties de composants suivantes :

Composant de la construction	Partie du composant ayant été inspecté (Description)	Sur demande ou sur information
Néant	-	

3.2.6 Le périmètre de repérage effectif

Il s'agit de l'ensemble des locaux ou parties de l'immeuble concerné par la mission de repérage figurant sur le schéma de repérage joint en annexe à l'exclusion des locaux ou parties d'immeuble n'ayant pu être visités.

Descriptif des pièces visitées

**Rez-de-chaussée - Cuisine/Séjour,
Rez-de-chaussée - Couloir,
Rez-de-chaussée - Chambre 1,**

**Rez-de-chaussée - Chambre 2,
Rez-de-chaussée - Salle d'eau,
Rez-de-chaussée - Wc,
Rez-de-chaussée - Balcon**

Localisation	Description
Rez-de-chaussée - Cuisine/Séjour	Sol : Carrelage Plinthes : Carrelage Mur : Plâtre et Peinture Plafond : Plâtre et Peinture Porte : Bois et Peinture Fenêtre : Aluminium Volet : Métal et Peinture
Rez-de-chaussée - Couloir	Sol : Carrelage Plinthes : Carrelage Mur : Plâtre et Peinture Plafond : Plâtre et Peinture
Rez-de-chaussée - Chambre 1	Sol : Carrelage Plinthes : Carrelage Mur : Plâtre et Peinture Plafond : Plâtre et Peinture Porte : Bois et Peinture Fenêtre : PVC Volet : Métal et Peinture
Rez-de-chaussée - Chambre 2	Sol : Carrelage Plinthes : Carrelage Mur : Plâtre et Peinture Plafond : Plâtre et Peinture Porte : Bois et Peinture Fenêtre : PVC Volet : Métal et Peinture
Rez-de-chaussée - Salle d'eau	Sol : Carrelage Plinthes : Carrelage Mur : Plâtre et Peinture + Faïence Plafond : Plâtre et peinture Porte : Bois et Peinture
Rez-de-chaussée - Wc	Sol : Carrelage Plinthes : Carrelage Mur : Plâtre et Peinture + Faïence Plafond : Plâtre et peinture Porte : Bois et Peinture
Rez-de-chaussée - Balcon	Sol : Béton et Brut Mur : Plâtre et Peinture Plafond : Plâtre et peinture

4. – Conditions de réalisation du repérage

4.1 Bilan de l'analyse documentaire

Documents demandés	Documents remis
Rapports concernant la recherche d'amiante déjà réalisés	-
Documents décrivant les ouvrages, produits, matériaux et protections physiques mises en place	-
Eléments d'information nécessaires à l'accès aux parties de l'immeuble bâti en toute sécurité	-

Observations :

Néant

4.2 Date d'exécution des visites du repérage in situ

Date de la commande : 08/11/2019

Date(s) de visite de l'ensemble des locaux : 13/11/2019

Heure d'arrivée : 15 h 30

Durée du repérage : 02 h 35

Personne en charge d'accompagner l'opérateur de repérage : SCP PLAISANT-LAMBERT-BUSUTTIL Huissier de Justice

4.3 Écarts, adjonctions, suppressions par rapport aux normes en vigueur

La mission de repérage s'est déroulée conformément aux prescriptions de la norme NF X 46-020, révision d'Août 2017.

Observations	Oui	Non	Sans Objet
Plan de prévention réalisé avant intervention sur site	-	-	X
Vide sanitaire accessible			X
Combles ou toiture accessibles et visitables			X

4.4 Plan et procédures de prélèvements

L'ensemble des prélèvements a été réalisé dans le respect du plan et des procédures d'intervention.

5. – Résultats détaillés du repérage**5.1 Liste des matériaux ou produits contenant de l'amiante, états de conservation, conséquences réglementaires (fiche de cotation)**

Matériaux ou produits contenant de l'amiante

Localisation	Identifiant + Description	Conclusion (justification)	Etat de conservation** et préconisations*
Néant	-		

* Un détail des conséquences réglementaires et recommandations est fournis en annexe 7.4 de ce présent rapport
 ** détails fournis en annexe 7.3 de ce présent rapport

5.2 Listes des matériaux et produits ne contenant pas d'amiante après analyse

Localisation	Identifiant + Description
Néant	-

5.3 Liste des matériaux ou produits (liste A et B) ne contenant pas d'amiante sur justificatif

Localisation	Identifiant + Description
Néant	-

6. – Signatures

Nota : Le présent rapport est établi par une personne dont les compétences sont certifiées par **B.2.C 16** rue Eugène Delacroix 67200 STRASBOURG (détail sur www.cofrac.fr programme n°4-4-11)

Fait à **MARSEILLE 13**, le **13/11/2019**Par : **BAROUH Frédéric**

Signature du représentant :

Expertises & Diagnostics
 SASU JOSE SILVA au Capital de 7.000 €
 40Bis Boulevard Vert Clos 13015 Marseille
 expertisesetdiagnostics@gmail.com
 06.59.52.20.09 / 06.28.25.06.60
 RCS Marseille 791 473 150

ANNEXES**Au rapport de mission de repérage n° 1911-0760-FB****Informations conformes à l'annexe III de l'arrêté du 12 décembre 2012**

Les maladies liées à l'amiante sont provoquées par l'inhalation des fibres. Toutes les variétés d'amiante sont classées comme substances cancérigènes avérées pour l'homme. L'inhalation de fibres d'amiante est à l'origine de cancers (mésothéliomes, cancers broncho-pulmonaires) et d'autres pathologies non cancéreuses (épanchements pleuraux, plaques pleurales).

L'identification des matériaux et produits contenant de l'amiante est un préalable à l'évaluation et à la prévention des risques liés à l'amiante. Elle doit être complétée par la définition et la mise en œuvre de mesures de gestion adaptées et proportionnées pour limiter l'exposition des occupants présents temporairement ou de façon permanente dans l'immeuble. L'information des occupants présents temporairement ou de façon permanente est un préalable essentiel à la prévention du risque d'exposition à l'amiante.

Il convient donc de veiller au maintien du bon état de conservation des matériaux et produits contenant de l'amiante afin de remédier au plus tôt aux situations d'usure anormale ou de dégradation.

Il conviendra de limiter autant que possible les interventions sur les matériaux et produits contenant de l'amiante qui ont été repérés et de faire appel aux professionnels qualifiés, notamment dans le cas de retrait ou de confinement de ce type de matériau ou produit.

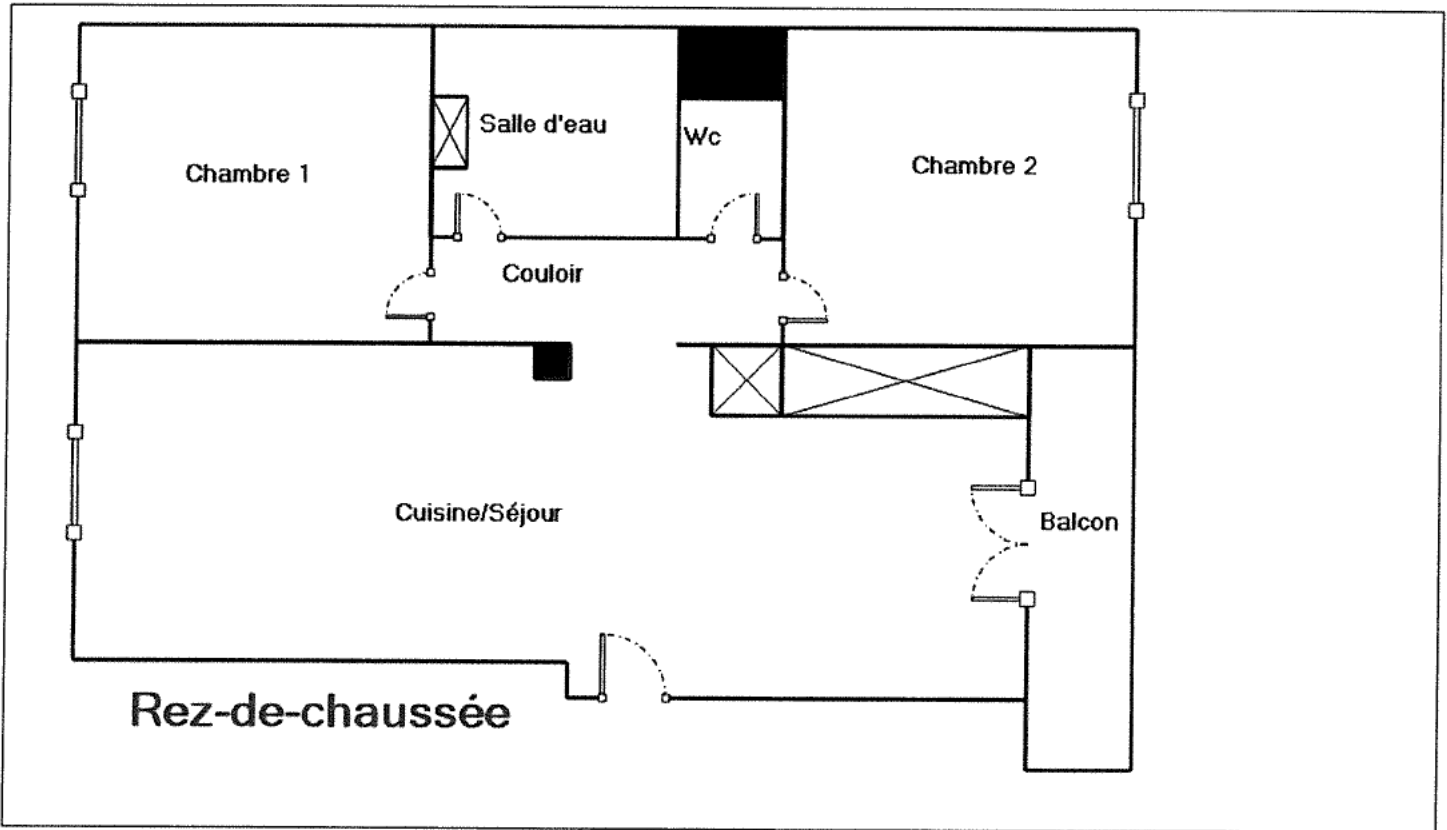
Enfin, les déchets contenant de l'amiante doivent être éliminés dans des conditions strictes.

Renseignez-vous auprès de votre mairie ou de votre préfecture. Pour connaître les centres d'élimination près de chez vous, consultez la base de données « déchets » gérée par l'ADEME, directement accessible sur le site internet www.sinoe.org.














Sommaire des annexes**7 Annexes**

- 7.1 Schéma de repérage**
- 7.2 Rapports d'essais**
- 7.3 Grilles réglementaires d'évaluation de l'état de conservation des matériaux et produits contenant de l'amiante**
- 7.4 Conséquences réglementaires et recommandations**
- 7.5 Recommandations générales de sécurité**
- 7.6 Documents annexés au présent rapport**

7.1 - Annexe - Schéma de repérage



Légende

	Conduit en fibro-ciment		Dalles de sol	Nom du propriétaire : 
	Conduit autre que fibro-ciment		Carrelage	
	Brides		Colle de revêtement	
	Dépôt de Matériaux contenant de l'amiante		Dalles de faux-plafond	
	Matériau ou produit sur lequel un doute persiste		Toiture en fibro-ciment	
	Présence d'amiante		Toiture en matériaux composites	

7.2 - Annexe - Rapports d'essais

Identification des prélèvements :

Identifiant et prélèvement	Localisation	Composant de la construction	Parties du composant	Description
-	-	-	-	-

Copie des rapports d'essais :

Aucun rapport d'essai n'a été fourni ou n'est disponible

7.3 - Annexe - Evaluation de l'état de conservation des matériaux et produits contenant de l'amiante

Grilles d'évaluation de l'état de conservation des matériaux ou produit de la liste A

Aucune évaluation n'a été réalisée

Critères d'évaluation de l'état de conservation des matériaux ou produit de la liste A

1. Classification des différents degrés d'exposition du produit aux circulations d'air

Fort	Moyen	Faible
<p>1° Il n'existe pas de système spécifique de ventilation, la pièce ou la zone homogène évaluée est ventilée par ouverture des fenêtres. ou</p> <p>2° Le faux plafond se trouve dans un local qui présente une (ou plusieurs) façade(s) ouverte(s) sur l'extérieur susceptible(s) de créer des situations à forts courants d'air, ou</p> <p>3° Il existe un système de ventilation par insufflation d'air dans le local et l'orientation du jet d'air est telle que celui-ci affecte directement le faux plafond contenant de l'amiante.</p>	<p>1° Il existe un système de ventilation par insufflation d'air dans le local et l'orientation du jet est telle que celui-ci n'affecte pas directement le faux plafond contenant de l'amiante, ou</p> <p>2° Il existe un système de ventilation avec reprise(s) d'air au niveau du faux plafond (système de ventilation à double flux).</p>	<p>1° Il n'existe ni ouvrant ni système de ventilation spécifique dans la pièce ou la zone évaluée, ou</p> <p>2° Il existe dans la pièce ou la zone évaluée, un système de ventilation par extraction dont la reprise d'air est éloignée du faux plafond contenant de l'amiante.</p>

2. Classification des différents degrés d'exposition du produit aux chocs et vibrations

Fort	Moyen	Faible
<p>L'exposition du produit aux chocs et vibrations sera considérée comme forte dans les situations où l'activité dans le local ou à l'extérieur engendre des vibrations, ou rend possible les chocs directs avec le faux plafond contenant de l'amiante (ex : hall industriel, gymnase, discothèque...).</p>	<p>L'exposition du produit aux chocs et vibrations sera considérée comme moyenne dans les situations où le faux plafond contenant de l'amiante n'est pas exposé aux dommages mécaniques mais se trouve dans un lieu très fréquenté (ex : supermarché, piscine, théâtre,...).</p>	<p>L'exposition du produit aux chocs et vibrations sera considérée comme faible dans les situations où le faux plafond contenant de l'amiante n'est pas exposé aux dommages mécaniques, n'est pas susceptible d'être dégradé par les occupants ou se trouve dans un local utilisé à des activités tertiaires passives.</p>

Grilles d'évaluation de l'état de conservation des matériaux ou produit de la liste B

Aucune évaluation n'a été réalisée

Critères d'évaluation de l'état de conservation des matériaux ou produit de la liste B

1. Classification des niveaux de risque de dégradation ou d'extension de la dégradation du matériau.

Risque faible de dégradation ou d'extension de dégradation	Risque de dégradation ou d'extension à terme de la dégradation	Risque de dégradation ou d'extension rapide de la dégradation
<p>L'environnement du matériau contenant de l'amiante ne présente pas ou très peu de risque pouvant entraîner à terme, une dégradation ou une extension de la dégradation du matériau.</p>	<p>L'environnement du matériau contenant de l'amiante présente un risque pouvant entraîner à terme, une dégradation ou une extension de la dégradation du matériau.</p>	<p>L'environnement du matériau contenant de l'amiante présente un risque important pouvant entraîner rapidement, une dégradation ou une extension de la dégradation du matériau.</p>

Légende : EP = évaluation périodique ; AC1 = action corrective de premier niveau ; AC2 = action corrective de second niveau.

L'évaluation du risque de dégradation lié à l'environnement du matériau ou produit prend en compte :

- Les agressions physiques intrinsèques au local (ventilation, humidité, etc...) selon que le risque est probable ou avéré ;
 - La sollicitation des matériaux ou produits liée à l'activité des locaux, selon qu'elle est exceptionnelle/faible ou quotidienne/forte.
- Elle ne prend pas en compte certains facteurs fluctuants d'aggravation de la dégradation des produits et matériaux, comme la fréquence d'occupation du local, la présence d'animaux nuisibles, l'usage réel des locaux, un défaut d'entretien des équipements, etc...

7.4 - Annexe - Conséquences réglementaires et recommandations

Conséquences réglementaires suivant l'état de conservation des matériaux ou produit de la liste A

Article R1334-27 : En fonction du résultat du diagnostic obtenu à partir de la grille d'évaluation de l'arrêté du 12 décembre 2012, le propriétaire met en œuvre les préconisations mentionnées à l'article R1334-20 selon les modalités suivantes :

Score 1 – L'évaluation périodique de l'état de conservation de ces matériaux et produits de la liste A contenant de l'amiante est effectué dans un délai maximal de trois ans à compter de la date de remise au propriétaire du rapport de repérage ou des résultats de la dernière évaluation de l'état de conservation, ou à l'occasion de toute modification substantielle de l'ouvrage et de son usage. La personne ayant réalisé cette évaluation en remet les résultats au propriétaire contre accusé de réception.

Score 2 – La mesure d'empoussièrisme dans l'air est effectuée dans les conditions définies à l'article R1334-25, dans un délai de trois mois à compter de la date de remise au propriétaire du rapport de repérage ou des résultats de la dernière évaluation de l'état de conservation. L'organisme qui réalise les prélèvements d'air remet les résultats des mesures d'empoussièrisme au propriétaire contre accusé de réception.

Score 3 – Les travaux de confinement ou de retrait de l'amiante sont mis en œuvre selon les modalités prévues à l'article R. 1334-29.

Article R1334-28 : Si le niveau d'empoussièrisme mesuré dans l'air en application de l'article R1334-27 est inférieur ou égal à la valeur de cinq fibres par litre, le propriétaire fait procéder à l'évaluation périodique de l'état de conservation des matériaux et produits de la liste A contenant de l'amiante prévue à l'article R1334-20, dans un délai maximal de trois ans à compter de la date de remise des résultats des mesures d'empoussièrisme ou à l'occasion de toute modification substantielle de l'ouvrage ou de son usage.

Si le niveau d'empoussièrisme mesuré dans l'air en application de l'article R1334-27 est supérieur à cinq fibres par litre, le propriétaire fait procéder à des travaux de confinement ou de retrait de l'amiante, selon les modalités prévues à l'article R1334-29.

Article R1334-29 : Les travaux précités doivent être achevés dans un délai de trente-six mois à compter de la date à laquelle sont remis au propriétaire le rapport de repérage ou les résultats des mesures d'empoussièrisme ou de la dernière évaluation de l'état de conservation.

Pendant la période précédant les travaux, des mesures conservatoires appropriées doivent être mises en œuvre afin de réduire l'exposition des occupants et de la maintenir au niveau le plus bas possible, et dans tous les cas à un niveau d'empoussièrisme inférieur à cinq fibres par litre. Les mesures conservatoires ne doivent conduire à aucune sollicitation des matériaux et produits concernés par les travaux.

Le propriétaire informe le préfet du département du lieu d'implantation de l'immeuble concerné, dans un délai de deux mois à compter de la date à laquelle sont remis le rapport de repérage ou les résultats des mesures d'empoussièrisme ou de la dernière évaluation de l'état de conservation, des mesures conservatoires mises en œuvre, et, dans un délai de douze mois, des travaux à réaliser et de l'échéancier proposé.

Article R.1334-29-3 :

I) A l'issue des travaux de retrait ou de confinement de matériaux et produits de la liste A mentionnés à l'article R.1334-29, le propriétaire fait procéder par une personne mentionnée au premier alinéa de l'article R.1334-23, avant toute restitution des locaux traités, à un examen visuel de l'état des surfaces traitées. Il fait également procéder, dans les conditions définies à l'article R.1334-25, à une mesure du niveau d'empoussièrisme dans l'air après démantèlement du dispositif de confinement. Ce niveau doit être inférieur ou égal à cinq fibres par litre.

II) Si les travaux ne conduisent pas au retrait total des matériaux et produits de la liste A contenant de l'amiante, il est procédé à une évaluation périodique de l'état de conservation de ces matériaux et produits résiduels dans les conditions prévues par l'arrêté mentionné à l'article R.1334-20, dans un délai maximal de trois ans à compter de la date à laquelle sont remis les résultats du contrôle ou à l'occasion de toute modification substantielle de l'ouvrage ou de son usage.

III) Lorsque des travaux de retrait ou de confinement de matériaux et produits de la liste B contenant de l'amiante sont effectués à l'intérieur de bâtiment occupés ou fréquentés, le propriétaire fait procéder, avant toute restitution des locaux traités, à l'examen visuel et à la mesure d'empoussièrisme dans l'air mentionnée au premier alinéa du présent article.

Détail des préconisations suivant l'état de conservation des matériaux ou produit de la liste B

- Réalisation d'une « évaluation périodique »,** lorsque le type de matériau ou produit concerné contenant de l'amiante, la nature et l'étendue des dégradations qu'il présente et l'évaluation du risque de dégradation ne conduisent pas à conclure à la nécessité d'une action de protection immédiate sur le matériau ou produit, consistant à :
 - Contrôler périodiquement que l'état de dégradation des matériaux et produits concernés ne s'aggrave pas et, le cas échéant, que leur protection demeure en bon état de conservation ;
 - Rechercher, le cas échéant, les causes de dégradation et prendre les mesures appropriées pour les supprimer.
- Réalisation d'une « action corrective de premier niveau »,** lorsque le type de matériau ou produit concerné contenant de l'amiante, la nature et l'étendue des dégradations et l'évaluation du risque de dégradation conduisent à conclure à la nécessité d'une action de remise en état limitée au remplacement, au recouvrement ou à la protection des seuls éléments dégradés, consistant à :
 - Rechercher les causes de la dégradation et définir les mesures correctives appropriées pour les supprimer ;
 - Procéder à la mise en œuvre de ces mesures correctives afin d'éviter toute nouvelle dégradation et, dans l'attente, prendre les mesures de protection appropriées afin de limiter le risque de dispersion des fibres d'amiante ;
 - Veiller à ce que les modifications apportées ne soient pas de nature à aggraver l'état des autres matériaux et produits contenant de l'amiante restant accessibles dans la même zone ;
 - Contrôler périodiquement que les autres matériaux et produits restant accessibles ainsi que, le cas échéant, leur protection demeurent en bon état de conservation.Il est rappelé l'obligation de faire appel à une entreprise certifiée pour le retrait ou le confinement.
- Réalisation d'une « action corrective de second niveau »,** qui concerne l'ensemble d'une zone, de telle sorte que le matériau ou produit ne soit plus soumis à aucune agression ni dégradation, consistant à :
 - Prendre, tant que les mesures mentionnées au c) (paragraphe suivant) n'ont pas été mises en place, les mesures conservatoires appropriées pour limiter le risque de dégradation et la dispersion des fibres d'amiante. Cela peut consister à adapter, voire condamner l'usage des locaux concernés afin d'éviter toute exposition et toute dégradation du matériau ou produit contenant de l'amiante. Durant les mesures conservatoires, et afin de vérifier que celles-ci sont adaptées, une mesure d'empoussièrisme est réalisée, conformément aux dispositions du code de la santé publique ;

- b) Procéder à une analyse de risque complémentaire, afin de définir les mesures de protection ou de retrait les plus adaptées, prenant en compte l'intégralité des matériaux et produits contenant de l'amiante dans la zone concernée ;
 - c) Mettre en œuvre les mesures de protection ou de retrait définies par l'analyse de risque ;
 - d) Contrôler périodiquement que les autres matériaux et produits restant accessibles, ainsi que leur protection, demeurent en bon état de conservation.
- En fonction des situations particulières rencontrées lors de l'évaluation de l'état de conservation, des compléments et précisions à ces recommandations sont susceptibles d'être apportées.

7.5 - Annexe - Recommandations générales de sécurité

L'identification des matériaux et produits contenant de l'amiante est un préalable à l'évaluation et à la prévention des risques liés à la présence d'amiante dans un bâtiment. Elle doit être complétée par la définition et la mise en œuvre de mesures de gestion adaptées et proportionnées pour limiter l'exposition des occupants présents temporairement ou de façon permanente dans le bâtiment et des personnes appelées à intervenir sur les matériaux ou produits contenant de l'amiante. Les recommandations générales de sécurité définies ci-après rappellent les règles de base destinées à prévenir les expositions. Le propriétaire (ou, à défaut, l'exploitant) de l'immeuble concerné adapte ces recommandations aux particularités de chaque bâtiment et de ses conditions d'occupation ainsi qu'aux situations particulières rencontrées. Ces recommandations générales de sécurité ne se substituent en aucun cas aux obligations réglementaires existantes en matière de prévention des risques pour la santé et la sécurité des travailleurs, inscrites dans le code du travail.

1. Informations générales

a) Dangerosité de l'amiante

Les maladies liées à l'amiante sont provoquées par l'inhalation des fibres. Toutes les variétés d'amiante sont classées comme substances cancérigènes avérées pour l'homme. Elles sont à l'origine de cancers qui peuvent atteindre soit la plèvre qui entoure les poumons (mésothéliomes), soit les bronches et/ou les poumons (cancers broncho-pulmonaires). Ces lésions surviennent longtemps (souvent entre 20 à 40 ans) après le début de l'exposition à l'amiante. Le Centre international de recherche sur le cancer (CIRC) a également établi récemment un lien entre exposition à l'amiante et cancers du larynx et des ovaires. D'autres pathologies, non cancéreuses, peuvent également survenir en lien avec une exposition à l'amiante. Il s'agit exceptionnellement d'épanchements pleuraux (liquide dans la plèvre) qui peuvent être récidivants ou de plaques pleurales (qui épaississent la plèvre). Dans le cas d'empoussièrement important, habituellement d'origine professionnelle, l'amiante peut provoquer une sclérose (asbestose) qui réduira la capacité respiratoire et peut dans les cas les plus graves produire une insuffisance respiratoire parfois mortelle. Le risque de cancer du poumon peut être majoré par l'exposition à d'autres agents cancérigènes, comme la fumée du tabac.

b) Présence d'amiante dans des matériaux et produits en bon état de conservation

L'amiante a été intégré dans la composition de nombreux matériaux utilisés notamment pour la construction. En raison de son caractère cancérigène, ses usages ont été restreints progressivement à partir de 1977, pour aboutir à une interdiction totale en 1997. En fonction de leur caractéristique, les matériaux et produits contenant de l'amiante peuvent libérer des fibres d'amiante en cas d'usure ou lors d'interventions mettant en cause l'intégrité du matériau ou produit (par exemple perçage, ponçage, découpe, friction...). Ces situations peuvent alors conduire à des expositions importantes si des mesures de protection renforcées ne sont pas prises. Pour rappel, les matériaux et produits répertoriés aux listes A et B de l'annexe 13-9 du code de la santé publique font l'objet d'une évaluation de l'état de conservation dont les modalités sont définies par arrêté. Il convient de suivre les recommandations émises par les opérateurs de repérage dits « diagnostiqueurs » pour la gestion des matériaux ou produits repérés. De façon générale, il est important de veiller au maintien en bon état de conservation des matériaux et produits contenant de l'amiante et de remédier au plus tôt aux situations d'usure anormale ou de dégradation de ceux-ci.

2. Intervention de professionnels soumis aux dispositions du code du travail

Il est recommandé aux particuliers d'éviter dans la mesure du possible toute intervention directe sur des matériaux et produits contenant de l'amiante et de faire appel à des professionnels compétents dans de telles situations.

Les entreprises réalisant des opérations sur matériaux et produits contenant de l'amiante sont soumises aux dispositions des articles R. 4412-94 à R. 4412-148 du code du travail. Les entreprises qui réalisent des travaux de retrait ou de confinement de matériaux et produits contenant de l'amiante doivent en particulier être certifiées dans les conditions prévues à l'article R. 4412-129. Cette certification est obligatoire à partir du 1er juillet 2013 pour les entreprises effectuant des travaux de retrait sur l'enveloppe extérieure des immeubles bâtis et à partir du 1er juillet 2014 pour les entreprises de génie civil.

Des documents d'information et des conseils pratiques de prévention adaptés sont disponibles sur le site Travailler-mieux (<http://www.travailler-mieux.gouv.fr>) et sur le site de l'Institut national de recherche et de sécurité pour la prévention des accidents du travail et des maladies professionnelles (<http://www.inrs.fr>).

3. Recommandations générales de sécurité

Il convient d'éviter au maximum l'émission de poussières notamment lors d'interventions ponctuelles non répétées, par exemple :

- perçage d'un mur pour accrocher un tableau ;
- remplacement de joints sur des matériaux contenant de l'amiante ;
- travaux réalisés à proximité d'un matériau contenant de l'amiante en bon état, par exemple des interventions légères dans des boîtiers électriques, sur des gaines ou des circuits situés sous un flocage sans action directe sur celui-ci, de remplacement d'une vanne sur une canalisation calorifugée à l'amiante.

L'émission de poussières peut être limitée par humidification locale des matériaux contenant de l'amiante en prenant les mesures nécessaires pour éviter tout risque électrique et/ou en utilisant de préférence des outils manuels ou des outils à vitesse lente.

Le port d'équipements adaptés de protection respiratoire est recommandé. Le port d'une combinaison jetable permet d'éviter la propagation de fibres d'amiante en dehors de la zone de travail. Les combinaisons doivent être jetées après chaque utilisation.

Des informations sur le choix des équipements de protection sont disponibles sur le site internet amiante de l'INRS à l'adresse suivante : www.amiante.inrs.fr. De plus, il convient de disposer d'un sac à déchets à proximité immédiate de la zone de travail et d'une éponge ou d'un chiffon humide de nettoyage.

4. Gestion des déchets contenant de l'amiante

Les déchets de toute nature contenant de l'amiante sont des déchets dangereux. A ce titre, un certain nombre de dispositions réglementaires, dont les principales sont rappelées ci-après, encadrent leur élimination.

Lors de travaux conduisant à un désamiantage de tout ou partie de l'immeuble, la personne pour laquelle les travaux sont réalisés, c'est-à-dire les maîtres d'ouvrage, en règle générale les propriétaires, ont la responsabilité de la bonne gestion des déchets produits, conformément aux dispositions de l'article L. 541-2 du code de l'environnement. Ce sont les producteurs des déchets au sens du code de l'environnement.

Les déchets liés au fonctionnement d'un chantier (équipements de protection, matériel, filtres, bâches, etc.) sont de la responsabilité de l'entreprise qui réalise les travaux.

a. Conditionnement des déchets

Les déchets de toute nature susceptibles de libérer des fibres d'amiante sont conditionnés et traités de manière à ne pas provoquer d'émission de poussières. Ils sont ramassés au fur et à mesure de leur production et conditionnés dans des emballages appropriés et fermés, avec apposition de l'étiquetage prévu par le décret no 88-466 du 28 avril 1988 relatif aux produits contenant de l'amiante et par le code de l'environnement notamment ses articles R. 551-1 à R. 551-13 relatifs aux dispositions générales relatives à tous les ouvrages d'infrastructures en matière de stationnement, chargement ou déchargement de matières dangereuses.

Les professionnels soumis aux dispositions du code du travail doivent procéder à l'évacuation des déchets, hors du chantier, aussitôt que possible, dès que le volume le justifie après décontamination de leurs emballages.

b. Apport en déchèterie

Environ 10 % des déchèteries acceptent les déchets d'amiante lié à des matériaux inertes ayant conservé leur intégrité provenant de ménages, voire d'artisans. Tout autre déchet contenant de l'amiante est interdit en déchèterie.

A partir du 1er janvier 2013, les exploitants de déchèterie ont l'obligation de fournir aux usagers les emballages et l'étiquetage appropriés aux déchets d'amiante.

c. Filières d'élimination des déchets

Les matériaux contenant de l'amiante ainsi que les équipements de protection (combinaison, masque, gants...) et les déchets issus du nettoyage (chiffon...) sont des déchets dangereux. En fonction de leur nature, plusieurs filières d'élimination peuvent être envisagées.

Les déchets contenant de l'amiante lié à des matériaux inertes ayant conservé leur intégrité peuvent être éliminés dans des installations de stockage de déchets non dangereux si ces installations disposent d'un casier de stockage dédié à ce type de déchets.

Tout autre déchet amianté doit être éliminé dans une installation de stockage pour déchets dangereux ou être vitrifiés. En particulier, les déchets liés au fonctionnement du chantier, lorsqu'ils sont susceptibles d'être contaminés par de l'amiante, doivent être éliminés dans une installation de stockage pour déchets dangereux ou être vitrifiés.

d. Information sur les déchèteries et les installations d'élimination des déchets d'amiante

Les informations relatives aux déchèteries acceptant des déchets d'amiante lié et aux installations d'élimination des déchets d'amiante peuvent être obtenues auprès :

- de la préfecture ou de la direction régionale de l'environnement, de l'aménagement et du logement (direction régionale et interdépartementale de l'environnement et de l'énergie en Ile-de-France) ou de la direction de l'environnement, de l'aménagement et du logement ;
- du conseil général (ou conseil régional en Ile-de-France) au regard de ses compétences de planification sur les déchets dangereux ;
- de la mairie ;
- ou sur la base de données « déchets » gérée par l'Agence de l'environnement et de la maîtrise de l'énergie, directement accessible sur internet à l'adresse suivante : www.sinoe.org.

e. Traçabilité

Le producteur des déchets remplit un bordereau de suivi des déchets d'amiante (BSDA, CERFA no 11861). Le formulaire CERFA est téléchargeable sur le site du ministère chargé de l'environnement. Le propriétaire recevra l'original du bordereau rempli par les autres intervenants (entreprise de travaux, transporteur, exploitant de l'installation de stockage ou du site de vitrification).

Dans tous les cas, le producteur des déchets devra avoir préalablement obtenu un certificat d'acceptation préalable lui garantissant l'effectivité d'une filière d'élimination des déchets.

Par exception, le bordereau de suivi des déchets d'amiante n'est pas imposé aux particuliers voire aux artisans qui se rendent dans une déchèterie pour y déposer des déchets d'amiante lié à des matériaux inertes ayant conservé leur intégrité. Ils ne doivent pas remplir un bordereau de suivi de déchets d'amiante, ce dernier étant élaboré par la déchèterie.

7.6 - Annexe - Autres documents

Aucun autre document n'a été fourni ou n'est disponible



Rapport de l'état relatif à la présence de termites dans le bâtiment

Numéro de dossier : 1911-0760-FB
Norme méthodologique employée : AFNOR NF P 03-201 – Février 2016
Date du repérage : 13/11/2019
Heure d'arrivée : 15 h 30
Temps passé sur site : 02 h 35

A. - Désignation du ou des bâtiments

Localisation du ou des bâtiments :

Département : **Bouches-du-Rhône**

Adresse : **Résidence Valdonne**

1 Avenue de Valdonne (62 & 70)

Commune : **13013 MARSEILLE 13**

Désignation et situation du ou des lot(s) de copropriété :

..... **Bat. B2; Etage RDC Lot numéro 62 & 70,
Section cadastrale 881L, Parcelle numéro 10,**

Informations collectées auprès du donneur d'ordre :

Présence de traitements antérieurs contre les termites

Présence de termites dans le bâtiment

Fourniture de la notice technique relatif à l'article R 112-4 du CCH si date du dépôt de la demande de permis de construire ou date d'engagement des travaux postérieure au 1/11/2006

Documents fournis:

..... **Néant**

Désignation du (ou des) bâtiment(s) et périmètre de repérage :

..... **Habitation (partie privative d'immeuble)**

..... **Habitation et cave**

Situation du bien en regard d'un arrêté préfectoral pris en application de l'article L 133-5 du CCH :

..... **Le bien est situé dans une zone soumise à un arrêté préfectoral.**

B. - Désignation du client

Désignation du client :

Nom et prénom :

Adresse :

Si le client n'est pas le donneur d'ordre :

Qualité du donneur d'ordre (sur déclaration de l'intéressé) : **Apporteur**

Nom et prénom : **Huissier de Justice Associés - SCP PLAISANT-LAMBERT-BUSUTIL**

Adresse : **24 rue Lulli**

13001 MARSEILLE 01

C. - Désignation de l'opérateur de diagnostic

Identité de l'opérateur de diagnostic :

Nom et prénom : **BAROUH Frédéric**

Raison sociale et nom de l'entreprise : **DIAGNOSTICS & EXPERTISES**

Adresse : **40 BIS RUE VERT CLOS**

13015 MARSEILLE

Numéro SIRET : **7914731500021**

Désignation de la compagnie d'assurance : ... **AXA**

Numéro de police et date de validité : **10116750004 / 01/01/2020**

Certification de compétence **B2C-0452** délivrée par : **B.2.C**, le **01/06/2016**

D. - Identification des bâtiments et des parties de bâtiments visités et des éléments infestés ou ayant été infestés par les termites et ceux qui ne le sont pas :

Liste des pièces visitées :

Rez-de-chaussée - Cuisine/Séjour,

Rez-de-chaussée - Couloir,

Rez-de-chaussée - Chambre 1,

Rez-de-chaussée - Chambre 2,

Rez-de-chaussée - Salle d'eau,

Rez-de-chaussée - Wc,

Rez-de-chaussée - Balcon

Bâtiments et parties de bâtiments visités (1)	Ouvrages, parties d'ouvrages et éléments examinés (2)	Résultats du diagnostic d'infestation (3)
Rez-de-chaussée		
Cuisine/Séjour	Sol - Carrelage	Absence d'indices d'infestation de termites
	Plinthes - Carrelage	Absence d'indices d'infestation de termites
	Mur - Plâtre et Peinture	Absence d'indices d'infestation de termites
	Plafond - Plâtre et Peinture	Absence d'indices d'infestation de termites
	Porte - Bois et Peinture	Absence d'indices d'infestation de termites
	Fenêtre - Aluminium	Absence d'indices d'infestation de termites
	Volet - Métal et Peinture	Absence d'indices d'infestation de termites
Couloir	Sol - Carrelage	Absence d'indices d'infestation de termites
	Plinthes - Carrelage	Absence d'indices d'infestation de termites
	Mur - Plâtre et Peinture	Absence d'indices d'infestation de termites
	Plafond - Plâtre et Peinture	Absence d'indices d'infestation de termites
Chambre 1	Sol - Carrelage	Absence d'indices d'infestation de termites
	Plinthes - Carrelage	Absence d'indices d'infestation de termites
	Mur - Plâtre et Peinture	Absence d'indices d'infestation de termites
	Plafond - Plâtre et Peinture	Absence d'indices d'infestation de termites
	Porte - Bois et Peinture	Absence d'indices d'infestation de termites
	Fenêtre - PVC	Absence d'indices d'infestation de termites
	Volet - Métal et Peinture	Absence d'indices d'infestation de termites
Chambre 2	Sol - Carrelage	Absence d'indices d'infestation de termites
	Plinthes - Carrelage	Absence d'indices d'infestation de termites
	Mur - Plâtre et Peinture	Absence d'indices d'infestation de termites
	Plafond - Plâtre et Peinture	Absence d'indices d'infestation de termites
	Porte - Bois et Peinture	Absence d'indices d'infestation de termites
	Fenêtre - PVC	Absence d'indices d'infestation de termites
	Volet - Métal et Peinture	Absence d'indices d'infestation de termites
Salle d'eau	Sol - Carrelage	Absence d'indices d'infestation de termites
	Plinthes - Carrelage	Absence d'indices d'infestation de termites
	Mur - Plâtre et Peinture + Faïence	Absence d'indices d'infestation de termites
	Plafond - Plâtre et peinture	Absence d'indices d'infestation de termites
	Porte - Bois et Peinture	Absence d'indices d'infestation de termites
Wc	Sol - Carrelage	Absence d'indices d'infestation de termites
	Plinthes - Carrelage	Absence d'indices d'infestation de termites
	Mur - Plâtre et Peinture + Faïence	Absence d'indices d'infestation de termites
	Plafond - Plâtre et peinture	Absence d'indices d'infestation de termites
	Porte - Bois et Peinture	Absence d'indices d'infestation de termites
Balcon	Sol - Béton et Brut	Absence d'indices d'infestation de termites
	Mur - Plâtre et Peinture	Absence d'indices d'infestation de termites
	Plafond - Plâtre et peinture	Absence d'indices d'infestation de termites

(1) Identifier notamment chaque bâtiment et chacune des pièces du bâtiment.

(2) Identifier notamment : ossature, murs, planchers, escaliers, boiseries, plinthes, charpentes...

(3) Mentionner les indices ou l'absence d'indices d'infestation de termites et en préciser la nature et la localisation.

E. – Catégories de termites en cause :

La mission et son rapport sont exécutés conformément à la norme AFNOR NF P 03-201 (Février 2016) et à l'arrêté du 07 mars 2012 modifiant l'arrêté du 29 mars 2007.

La recherche de termites porte sur différentes catégories de termites :

- **Les termites souterrains**, regroupant cinq espèces identifiées en France métropolitaine (Reticulitermes flavipes, reticulitermes lucifugus, reticulitermes banyulensis, reticulitermes grassei et reticulitermes urbis) et deux espèces supplémentaires dans les DOM (Coptotermes et heterotermes),

- **Les termites de bois sec**, regroupant les kalotermes flavicolis présent surtout dans le sud de la France métropolitaine et les Cryptotermes présent principalement dans les DOM et de façon ponctuelle en métropole.

- **Les termites arboricoles**, appartiennent au genre Nasutitermes présent presque exclusivement dans les DOM.

Les principaux indices d'une infestation sont :

- Altérations dans le bois,
- Présence de termites vivants,
- Présence de galeries-tunnels (cordonnets) ou concrétions,
- Cadavres ou restes d'individus reproducteurs,
- Présence d'orifices obturés ou non.

Rappels réglementaires :

L 133-5 du CCH : Lorsque, dans une ou plusieurs communes, des foyers de termites sont identifiés, un arrêté préfectoral, pris sur proposition ou après consultation des conseils municipaux intéressés, délimite les zones contaminées ou susceptibles de l'être à court terme. En cas de démolition totale ou partielle d'un bâtiment situé dans ces zones, les bois et matériaux contaminés sont incinérés sur place ou traités avant tout transport si leur destruction par incinération sur place est impossible. La personne qui a procédé à ces opérations en fait la déclaration en mairie.

Article L 112-17 du CCH : Les règles de construction et d'aménagement applicables aux ouvrages et locaux de toute nature quant à leur résistance aux termites et aux autres insectes xylophages sont fixées par décret en Conseil d'Etat. Ces règles peuvent être adaptées à la situation particulière de la Guadeloupe, de la Guyane, de la Martinique, de La Réunion, de Mayotte et de Saint-Martin.

F. – Identification des bâtiments et parties du bâtiment (pièces et volumes) n'ayant pu être visités et justification :

Sous-Sol - Cave (Non localisée)

G. - Identification des ouvrages, parties d'ouvrages et éléments qui n'ont pas été examinés et justification :

Localisation	Liste des ouvrages, parties d'ouvrages	Motif
Sous-Sol - Cave	Toutes	Non localisée

Nota : notre cabinet s'engage à retourner sur les lieux afin de compléter le constat aux parties d'immeubles non visités, dès lors que les dispositions permettant un contrôle des zones concernées auront été prises par le propriétaire ou son mandataire.

H. - Constatations diverses :

Localisation	Liste des ouvrages, parties d'ouvrages	Observations et constatations diverses
Général	-	Les zones situées derrière les doublages des murs et plafonds n'ont pas été visitées par défaut d'accès

Liste détaillée des composants hors termites :

Localisation	Liste des ouvrages, parties d'ouvrages	Résultats du diagnostic d'infestation d'agents de dégradation biologique
Néant	-	-

Note 1 : Les indices d'infestation des autres agents de dégradation biologique du bois sont notés de manière générale pour information du donneur d'ordre, il n'est donc pas nécessaire d'en indiquer la nature, le nombre et la localisation précise. Si le donneur d'ordre le souhaite, il fait réaliser une recherche de ces agents dont la méthodologie et les éléments sont décrits dans la norme NF-P 03-200.

I. - Moyens d'investigation utilisés :

La mission et son rapport sont exécutés conformément à la norme AFNOR NF P 03-201 (Février 2016), à l'article L.133-5, L.133-6, L 271-4 à 6, R133-7 et à l'arrêté du 07 mars 2012 modifiant l'arrêté du 29 mars 2007. La recherche de termites porte sur les termites souterrain, termites de bois sec ou termites arboricole et est effectuée jusqu'à 10 mètres des extérieurs de l'habitation, dans la limite de la propriété.

Moyens d'investigation :

- Examen visuel des parties visibles et accessibles.
- Sondage manuel systématique des boiseries à l'aide d'un poinçon.
- Utilisation d'un ciseau à bois en cas de constatation de dégradations.
- Utilisation d'une échelle en cas de nécessité.
- À l'extérieur une hachette est utilisée pour sonder le bois mort.

Représentant du propriétaire (accompagnateur) :

SCP PLAISANT-LAMBERT-BUSUTTI Huissier de Justice

Commentaires (Ecart par rapport à la norme, ...) :

Néant**J. - VISA et mentions :**

Mention 1 : Le présent rapport n'a de valeur que pour la date de la visite et est exclusivement limité à l'état relatif à la présence de termites dans le bâtiment objet de la mission.

Mention 2 : L'intervention n'a pas eu pour but de donner un diagnostic de la résistance mécanique des bois et matériaux.

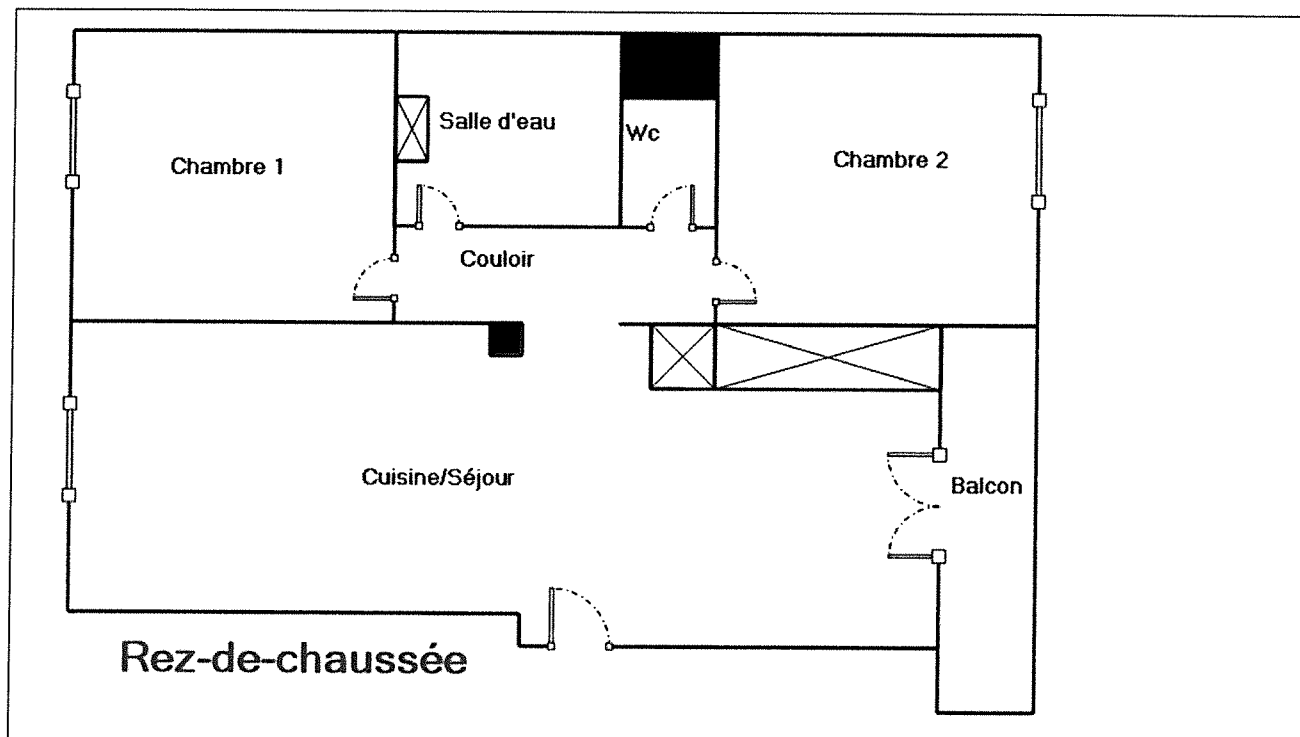
Nota 2 : Dans le cas de la présence de termites, il est rappelé l'obligation de déclaration en mairie de l'infestation prévue aux articles L.133-4 et R. 133-3 du code de la construction et de l'habitation.

Nota 3 : Conformément à l'article L-271-6 du CCH, l'opérateur ayant réalisé cet état relatif à la présence de termites n'a aucun lien de nature à porter atteinte à son impartialité et à son indépendance ni avec le propriétaire ou son mandataire qui fait appel à lui, ni avec une entreprise pouvant réaliser des travaux sur des ouvrages pour lesquels il lui est demandé d'établir cet état.

*Nota 4 : Le présent rapport est établi par une personne dont les compétences sont certifiées par **B.2.C 16 rue Eugène Delacroix 67200 STRASBOURG (détail sur www.cofrac.fr programme n°4-4-11)***

Visite effectuée le **13/11/2019**.Fait à **MARSEILLE 13**, le **13/11/2019**Par : **BAROUH Frédéric**

Annexe – Plans – croquis





Etat de l'Installation Intérieure de Gaz

Numéro de dossier : 1911-0760-FB
Norme méthodologique employée : AFNOR NF P 45-500 (Janvier 2013)
Date du repérage : 13/11/2019
Heure d'arrivée : 15 h 30
Durée du repérage : 02 h 35

La présente mission consiste à établir l'état de l'installation intérieure de gaz conformément à l'arrêté du 6 avril 2007 modifié, 18 novembre 2013 et 12 février 2014 afin d'évaluer les risques pouvant compromettre la sécurité des personnes, de rendre opérante une clause d'exonération de la garantie du vice caché, en application de l'article 17 de la loi n°2003-08 du 3 janvier 2003, modifié par l'ordonnance n°2005-655 du 8 juin 2005. En aucun cas, il ne s'agit d'un contrôle de conformité de l'installation vis-à-vis de la réglementation en vigueur.

A. - Désignation du ou des bâtiments

Localisation du ou des bâtiments :

Département : **Bouches-du-Rhône**
Adresse : **Résidence Valdonne**
1 Avenue de Valdonne (62 & 70)
Commune : **13013 MARSEILLE 13**
Section cadastrale 881L, Parcelle numéro 10,
Désignation et situation du ou des lot(s) de copropriété :
Bat. B2; Etage RDC Lot numéro 62 & 70,
Type de bâtiment : **Habitation (partie privative d'immeuble)**
Nature du gaz distribué : **Gaz naturel**
Distributeur de gaz :
Installation alimentée en gaz : **NON**

B. - Désignation du propriétaire

Désignation du propriétaire :

Nom et prénom :
Adresse :

Si le propriétaire n'est pas le donneur d'ordre :

Qualité du donneur d'ordre (sur déclaration de l'intéressé) :

Apporteur
Nom et prénom : **Huissier de Justice Associés - SCP PLAISANT-LAMBERT-BUSUTTI**
Adresse : **24 rue Lulli**
13001 MARSEILLE 01

Titulaire du contrat de fourniture de gaz :

Nom et prénom :
Adresse :
N° de téléphone :
Références :

C. - Désignation de l'opérateur de diagnostic

Identité de l'opérateur de diagnostic :

Nom et prénom : **BAROUH Frédéric**
Raison sociale et nom de l'entreprise : **DIAGNOSTICS & EXPERTISES**
Adresse : **40 BIS RUE VERT CLOS**
13015 MARSEILLE
Numéro SIRET : **79147315000021**
Désignation de la compagnie d'assurance : **AXA**
Numéro de police et date de validité : **10116750004 / 01/01/2020**

Certification de compétence **B2C-0452** délivrée par : **B.2.C, le 01/06/2016**
Norme méthodologique employée : **NF P 45-500 (Janvier 2013)**

D. - Identification des appareils

Liste des installations intérieures gaz (Genre ⁽¹⁾ , marque, modèle)	Type ⁽²⁾	Puissance en kW	Localisation	Observations : (anomalie, taux de CO mesuré(s), motif de l'absence ou de l'impossibilité de contrôle pour chaque appareil concerné)
Tuyauterie en attente	-	Non Visible	Rez-de-chaussée - Cuisine/Séjour	-

(1) Cuisinière, table de cuisson, chauffe-eaux, chaudière, radiateur, ...

(2) Non raccordé — Raccordé — Étanche.

Note : Nous vous rappelons l'obligation d'entretien des appareils et de contrôle de la vacuité des conduits de fumées.

Note 2 : Notre cabinet s'engage à retourner sur les lieux afin de compléter le constat aux installations non contrôlées, dès lors que les dispositions permettant un contrôle des installations concernées auront été prises par le propriétaire ou son mandataire.

Note 3 : Nous attirons votre attention sur le fait que la responsabilité du donneur d'ordre reste pleinement engagée en cas d'accident ou d'incident sur tout ou partie de l'installation, contrôlée ou non.

E. - Anomalies identifiées

Points de contrôle ⁽³⁾ (selon la norme)	Anomalies observées (A1 ⁽⁴⁾ , A2 ⁽⁵⁾ , DGI ⁽⁶⁾ , 32c ⁽⁷⁾)	Libellé des anomalies et recommandations
Néant	-	-

(3) Point de contrôle selon la norme utilisée.

(4) A1 : L'installation présente une anomalie à prendre en compte lors d'une intervention ultérieure sur l'installation

(5) A2 : L'installation présente une anomalie dont le caractère de gravité ne justifie pas que l'on interrompe aussitôt la fourniture du gaz, mais est suffisamment importante pour que la réparation soit réalisée dans les meilleurs délais.

(6) DGI : (Danger Grave et Immédiat) L'installation présente une anomalie suffisamment grave pour que l'opérateur de diagnostic interrompe aussitôt l'alimentation en gaz jusqu'à suppression du ou des défauts constituant la source du danger.

(7) 32c : la chaudière est de type VMC GAZ et l'installation présente une anomalie relative au dispositif de sécurité collective (DSC) qui justifie une intervention auprès du syndic ou du bailleur social par le distributeur de gaz afin de s'assurer de la présence du dispositif, de sa conformité et de son bon fonctionnement.

Note : Nous vous rappelons que la responsabilité de l'opérateur de diagnostic est limitée aux points effectivement vérifiés et que les contrôles réalisés ne préjugent pas de la conformité de l'installation

F. - Identification des bâtiments et parties du bâtiment (pièces et volumes) n'ayant pu être contrôlés et motif :

Sous-Sol - Cave (Non localisée)

Nota : Nous attirons votre attention sur le fait que la responsabilité du donneur d'ordre reste pleinement engagée en cas d'accident ou d'incident sur tout ou partie de l'installation présente dans des bâtiments, parties du bâtiment n'ayant pu être contrôlés.

G. - Constatations diverses

Commentaires :

Certains points de contrôles n'ont pu être contrôlés. De ce fait la responsabilité du donneur d'ordre reste pleinement engagée en cas d'accident ou d'incident ayant pour origine une défaillance de toute ou partie de l'installation n'ayant pu être contrôlée.

Attestation de contrôle de moins d'un an de la vacuité des conduits de fumées non présentée

Justificatif d'entretien de moins d'un an de la chaudière non présenté

Le conduit de raccordement n'est pas visitable

Documents remis par le donneur d'ordre à l'opérateur de repérage :

Néant

Observations complémentaires :

Néant

Conclusion :

- L'installation ne comporte aucune anomalie.
- L'installation comporte des anomalies de type A1 qui devront être réparées ultérieurement.
- L'installation comporte des anomalies de type A2 qui devront être réparées dans les meilleurs délais.
- L'installation comporte des anomalies de type DGI qui devront être réparées avant remise en service.
- L'installation comporte une anomalie 32c qui devra faire l'objet d'un traitement particulier par le syndic ou le bailleur social sous le contrôle du distributeur de gaz.

H. - Actions de l'opérateur de diagnostic en cas de DGI

- Fermeture totale avec pose d'une étiquette signalant la condamnation de l'installation de gaz
ou
- Fermeture partielle avec pose d'une étiquette signalant la condamnation d'un appareil ou d'une partie de l'installation
- Transmission au Distributeur de gaz par courrier des informations suivantes :
 - référence du contrat de fourniture de gaz, du Point de Comptage Estimation, du Point de Livraison ou du numéro de compteur ;
 - codes des anomalies présentant un Danger Grave et Immédiat (DGI).
- Remise au client de la « fiche informative distributeur de gaz » remplie.

I. - Actions de l'opérateur de diagnostic en cas d'anomalie 32c

- Transmission au Distributeur de gaz par courrier de la référence du contrat de fourniture de gaz, du Point de Comptage Estimation, du Point de Livraison ou du numéro de compteur ;
- Remise au syndic ou au bailleur social de la « fiche informative distributeur de gaz » remplie. ;


Nota : Le présent rapport est établi par une personne dont les compétences sont certifiées par **B.2.C - 16 rue Eugène Delacroix 67200 STRASBOURG (détail sur www.cofrac.fr programme n°4-4-11)**

Dates de visite et d'établissement de l'état de l'installation gaz :

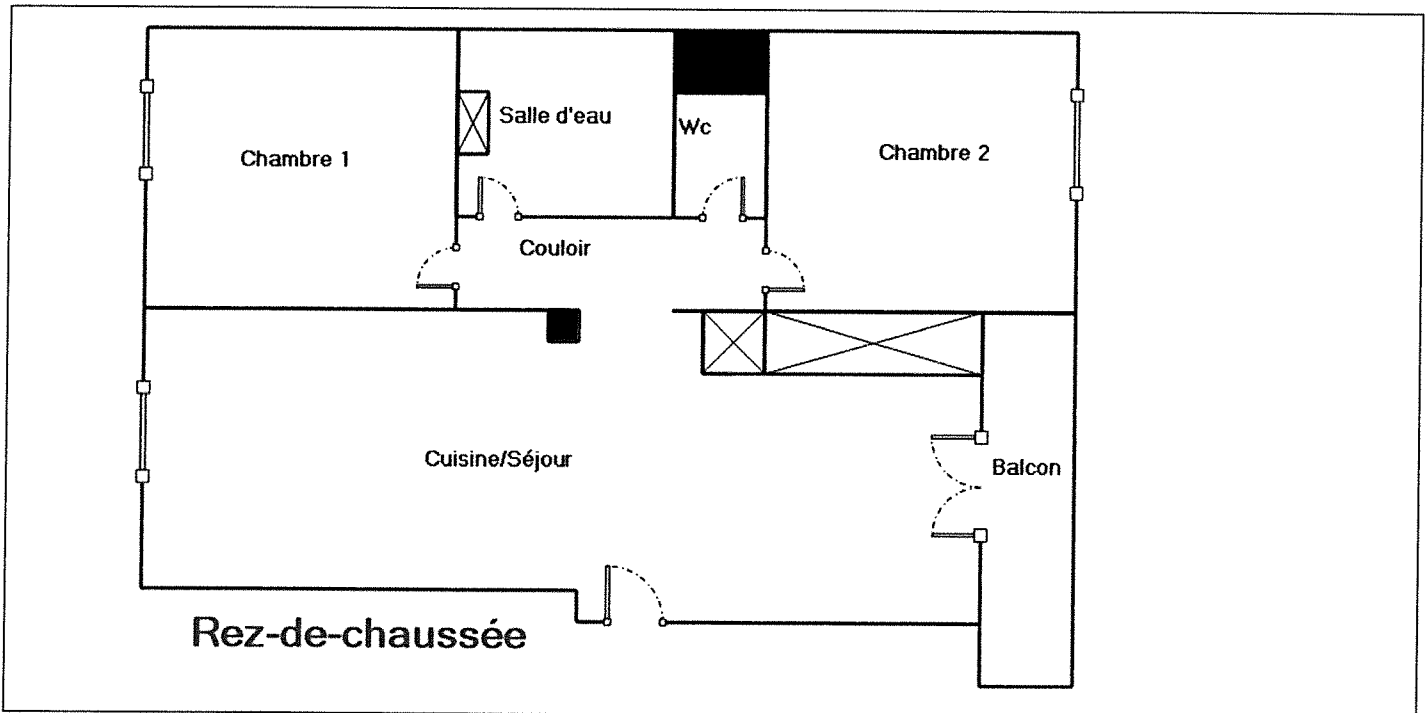
Visite effectuée le **13/11/2019**.

Fait à **MARSEILLE 13**, le **13/11/2019**

Par : **BAROUH Frédéric**



Annexe - Plans

**Annexe - Règles élémentaires de sécurité et d'usage à respecter (liste non exhaustive)**

Les accidents dus aux installations gaz, tout en restant peu nombreux, sont responsables d'un nombre important de victimes. La vétusté des installations, l'absence d'entretien des appareils et certains comportements imprudents sont des facteurs de risque : 98 % des accidents, fuites et explosions sont recensés dans les installations intérieures. Les intoxications oxycarbonées et les explosions font un grand nombre de victimes qui décèdent ou gardent des séquelles et handicaps à long terme.

Quels sont les moyens de prévention des accidents liés aux installations intérieures gaz ?

Pour prévenir les accidents liés aux installations intérieures gaz, il est nécessaire d'observer quelques règles de base :

- Renouvelez le tuyau de raccordement de la cuisinière ou de la bouteille de gaz régulièrement et dès qu'il est fissuré,
- Faire ramoner les conduits d'évacuation des appareils de chauffage et de cheminée régulièrement,
- Faire entretenir et contrôler régulièrement les installations intérieures de gaz par un professionnel.

Mais il s'agit également d'être vigilant, des gestes simples doivent devenir des automatismes :

- ne pas utiliser les produits aérosols ou les bouteilles de camping-gaz dans un espace confiné, près d'une source de chaleur,
- fermer le robinet d'alimentation de votre cuisinière après chaque usage et vérifiez la date de péremption du tuyau souple de votre cuisinière ou de votre bouteille de gaz,
- assurer une bonne ventilation de votre logement, n'obstruer pas les bouches d'aération,
- sensibiliser les enfants aux principales règles de sécurité des appareils gaz.

Quelle conduite adopter en cas de fuite de gaz ?

Lors d'une fuite de gaz, il faut éviter tout risque d'étincelle qui entraînerait une explosion :

- ne pas allumer la lumière, ni toucher aux interrupteurs, ni aux disjoncteurs,
- ne pas téléphoner de chez vous, que ce soit avec un téléphone fixe ou un portable,
- ne pas prendre l'ascenseur mais les escaliers,
- une fois à l'extérieur, prévenir les secours

Pour aller plus loin : <http://www.developpement-durable.gouv.fr>



Etat de l'Installation Intérieure d'Electricité

Numéro de dossier : 1911-0760-FB
Norme méthodologique employée : AFNOR NF C 16-600 (juillet 2017)
Date du repérage : 13/11/2019
Heure d'arrivée : 15 h 30
Durée du repérage : 02 h 35

La présente mission consiste, suivant l'arrêté du 28 septembre 2017 et du 4 avril 2011, à établir un état de l'installation électrique, en vue d'évaluer les risques pouvant porter atteinte à la sécurité des personnes. (Application des articles L. 134-7, R134-10 et R134-11 du code de la construction et de l'habitation). En aucun cas, il ne s'agit d'un contrôle de conformité de l'installation vis-à-vis de la réglementation en vigueur.

A. - Désignation et description du local d'habitation et de ses dépendances

Localisation du local d'habitation et de ses dépendances :

Type d'immeuble : **Appartement**
Adresse : **Résidence Valdonne**
1 Avenue de Valdonne (62 & 70)
Commune : **13013 MARSEILLE 13**
Département : **Bouches-du-Rhône**
Référence cadastrale : **Section cadastrale 881L, Parcelle numéro 10,,** identifiant fiscal : **NC**
Désignation et situation du ou des lot(s) de copropriété :
Bat. B2; Etage RDC Lot numéro 62 & 70,
Périmètre de repérage : **Habitation et cave**
Année de construction : **<1997**
Année de l'installation : **<1997**
Distributeur d'électricité :
Parties du bien non visitées : **Sous-Sol - Cave (Non localisée)**

B. - Identification du donneur d'ordre

Identité du donneur d'ordre :

Nom et prénom : **Huissier de Justice Associés - SCP PLAISANT-LAMBERT-BUSUTIL**
Adresse : **24 rue Lulli**
13001 MARSEILLE 01
Téléphone et adresse internet : . **Non communiqués**
Qualité du donneur d'ordre (sur déclaration de l'intéressé) : **Apporteur**

Propriétaire du local d'habitation :

Nom et prénom :
Adresse :

C. - Identification de l'opérateur ayant réalisé l'intervention et signé le rapport

Identité de l'opérateur de diagnostic :

Nom et prénom : **BAROUH Frédéric**
Raison sociale et nom de l'entreprise : **DIAGNOSTICS & EXPERTISES**
Adresse : **40 BIS RUE VERT CLOS**
13015 MARSEILLE
Numéro SIRET : **79147315000021**
Désignation de la compagnie d'assurance : **AXA**
Numéro de police et date de validité : **10116750004 / 01/01/2020**

Le présent rapport est établi par une personne dont les compétences sont certifiées par **B.2.C** le **01/06/2016** jusqu'au **31/05/2021**. (Certification de compétence **B2C-0452**)

D. – Rappel des limites du champ de réalisation de l'état de l'installation intérieure d'électricité

L'état de l'installation intérieure d'électricité porte sur l'ensemble de l'installation intérieure d'électricité à basse tension des locaux à usage d'habitation située en aval de l'appareil général de commande et de protection de cette installation. Il ne concerne pas les matériels d'utilisation amovibles, ni les circuits internes des matériels d'utilisation fixes, destinés à être reliés à l'installation électrique fixe, ni les installations de production ou de stockage par batteries d'énergie électrique du générateur jusqu'au point d'injection au réseau public de distribution d'énergie ou au point de raccordement à l'installation intérieure. Il ne concerne pas non plus les circuits de téléphonie, de télévision, de réseau informatique, de vidéophonie, de centrale d'alarme, etc., lorsqu'ils sont alimentés en régime permanent sous une tension inférieure ou égale à 50 V en courant alternatif et 120 V en courant continu.

L'intervention de l'opérateur réalisant l'état de l'installation intérieure d'électricité ne porte que sur les constituants visibles, visitables, de l'installation au moment du diagnostic. Elle s'effectue sans démontage de l'installation électrique (hormis le démontage des capots des tableaux électriques lorsque cela est possible) ni destruction des isolants des câbles.

Des éléments dangereux de l'installation intérieure d'électricité peuvent ne pas être repérés, notamment :

- les parties de l'installation électrique non visibles (incorporées dans le gros œuvre ou le second œuvre ou masquées par du mobilier) ou nécessitant un démontage ou une détérioration pour pouvoir y accéder (boîtes de connexion, conduits, plinthes, goulottes, huisseries, éléments chauffants incorporés dans la maçonnerie, luminaires des piscines plus particulièrement) ;
- les parties non visibles ou non accessibles des tableaux électriques après démontage de leur capot ;
- inadéquation entre le courant assigné (calibre) des dispositifs de protection contre les surintensités et la section des conducteurs sur toute la longueur des circuits;

E. – Synthèse de l'état de l'installation intérieure d'électricité

E.1. Anomalies et/ou constatations diverses relevées

- L'installation intérieure d'électricité ne comporte **aucune anomalie** et ne fait pas l'objet de constatations diverses.
- L'installation intérieure d'électricité ne comporte **aucune anomalie**, mais fait l'objet de **constatations diverses**.
- L'installation intérieure d'électricité **comporte une ou des anomalies**. Il est recommandé au propriétaire de les supprimer en consultant dans les meilleurs délais un installateur électricien qualifié afin d'éliminer les dangers qu'elle(s) présente(nt). L'installation ne fait pas l'objet de constatations diverses.
- L'installation intérieure d'électricité **comporte une ou des anomalies**. Il est recommandé au propriétaire de les supprimer en consultant dans les meilleurs délais un installateur électricien qualifié afin d'éliminer les dangers qu'elle(s) présente(nt). L'installation fait également l'objet de **constatations diverses**.

E.2. Les domaines faisant l'objet d'anomalies sont :

- 1. L'appareil général de commande et de protection et de son accessibilité.
- 2. La protection différentielle à l'origine de l'installation électrique et sa sensibilité appropriée aux conditions de mise à la terre.
- 3. La prise de terre et l'installation de mise à la terre.
- 4. La protection contre les surintensités adaptée à la section des conducteurs, sur chaque circuit.
- 5. La liaison équipotentielle dans les locaux contenant une baignoire ou une douche.
- 6. Les règles liées aux zones dans les locaux contenant une baignoire ou une douche.
- 7. Des matériels électriques présentant des risques de contacts directs.
- 8.1 Des matériels électriques vétustes, inadaptés à l'usage.
- 8.2 Des conducteurs non protégés mécaniquement.
- 9. Des appareils d'utilisation situés dans les parties communes et alimentés depuis la partie privative ou des appareils d'utilisation situés dans la partie privative et alimentés depuis les parties communes.
- 10. La piscine privée ou le bassin de fontaine.

E.3. Les constatations diverses concernent :

- Des installations, parties d'installations ou spécificités non couvertes par le présent diagnostic.
- Des points de contrôle n'ayant pu être vérifiés.
- Des constatations concernant l'installation électrique et/ou son environnement.

F. - Anomalies identifiées

N° Article (1)	Libellé et localisation (*) des anomalies	N° Article (2)	Libellé des mesures compensatoires (3) correctement mises en œuvre
B1.3 g	Le dispositif assurant la coupure d'urgence est placé à plus de 1,80 m du sol fini et n'est pas accessible au moyen de marches ou d'une estrade. Remarques : L'AGCP (Appareil Général de Commande et de Protection) est placé à une hauteur > à 1,80 m du sol fini ; Faire intervenir un électricien qualifié afin de déplacer l' AGCP ou créer une marche ou une estrade		
B8.3 e	Au moins un conducteur isolé n'est pas placé sur toute sa longueur dans un conduit, une goulotte ou une plinthe ou une huisserie, en matière isolante ou métallique, jusqu'à sa pénétration dans le matériel électrique qu'il alimente. Remarques : Présence de conducteurs électriques non protégés mécaniquement ; Faire intervenir un électricien qualifié afin d'installer des protections mécaniques sur les conducteurs non protégés		

(1) Référence des anomalies selon la norme ou la spécification technique utilisée.

(2) Référence des mesures compensatoires selon la norme ou la spécification technique utilisée.

(3) Une mesure compensatoire est une mesure qui permet de limiter un risque de choc électrique lorsque les règles fondamentales de sécurité ne peuvent s'appliquer pleinement pour des raisons soit économiques, soit techniques, soit administratives. Le numéro d'article et le libellé de la mesure compensatoire sont indiqués en regard de l'anomalie concernée.

(*) Avertissement : la localisation des anomalies n'est pas exhaustive. Il est admis que l'opérateur de diagnostic ne procède à la localisation que d'une anomalie par point de contrôle. Toutefois, cet avertissement ne concerne pas le test de déclenchement des dispositifs différentiels.

G.1. - Informations complémentaires

Article (1)	Libellé des informations
B11 a1	L'ensemble de l'installation électrique est protégé par au moins un dispositif différentiel à haute sensibilité inf. ou égal à 30 mA.
B11 b1	L'ensemble des socles de prise de courant est de type à obturateur.
B11 c1	L'ensemble des socles de prise de courant possède un puits de 15 mm.

(1) Référence des informations complémentaires selon la norme ou la spécification technique utilisée.

G.2. - Constatations diverses

Constatation type E1. - Installations, partie d'installation ou spécificités non couvertes

E1 d) le logement étant situé dans un immeuble collectif d'habitation :

- L'installation de mise à la terre située dans les parties communes de l'immeuble collectif d'habitation (prise de terre, conducteur de terre, borne ou barrette principale de terre, liaison équipotentielle principale, conducteur principal de protection et la ou les dérivation(s) éventuelle(s) de terre situées en parties communes de l'immeuble d'habitation) : plus précisément, il n'a pas été contrôlé son existence ni ses caractéristiques

- Les parties d'installation électrique situées dans les parties communes alimentant les matériels d'utilisation placés dans la partie privative : plus précisément, il n'a pas été contrôlé l'état, l'existence de l'ensemble des mesures de protection contre les contacts indirects et surintensités appropriées

Constatation type E2. - Points de contrôle du diagnostic n'ayant pu être vérifiés

N° Article (1)	Libellé des points de contrôle n'ayant pu être vérifiés selon norme NF C 16-600 - Annexe C	Motifs
B2.3.1 h	B2 - Dispositifs de protection différentielle (DDR) Article : Déclenche, lors de l'essai de fonctionnement, pour un courant de défaut au plus égal à son courant différentiel-résiduel assigné (sensibilité)	Contrôle impossible : installation non alimentée
B2.3.1 i	B2 - Dispositifs de protection différentielle (DDR) Article : Déclenche par action sur le bouton test quand ce dernier est présent	Contrôle impossible : installation non alimentée
B3.3.1 d	B3 - Prise de terre et installation de mise à la terre Article : Valeur de la résistance de la prise de terre adaptée au(x) dispositif(s) différentiel(s)	
B5.3 b	B5 - Liaison équipotentielle supplémentaire (LES) dans chaque local contenant une baignoire ou une douche Article : Section satisfaisante de la partie visible du conducteur de liaison équipotentielle supplémentaire	La LES (Liaison Equipotentielle Supplémentaire) n'est pas visible ou partiellement visible ; Faire intervenir un électricien qualifié afin de vérifier la LES et la compléter si besoin
B5.3 d	B5 - Liaison équipotentielle supplémentaire (LES) dans chaque local contenant une baignoire ou une douche Article : Qualité satisfaisante des connexions du conducteur de la liaison équipotentielle supplémentaire aux éléments conducteurs et masses	La LES (Liaison Equipotentielle Supplémentaire) n'est pas visible ou partiellement visible ; Faire intervenir un électricien qualifié afin de vérifier la LES et la compléter si besoin

(1) Référence des constatations diverses selon la norme ou la spécification technique utilisée.

Constatation type E3. - Constatations concernant l'installation électrique et/ou son environnement

Néant

H. - Identification des parties du bien (pièces et emplacements) n'ayant pu être visitées et justification :

Sous-Sol - Cave (Non localisée)

Nota : Le présent rapport est établi par une personne dont les compétences sont certifiées par B.2.C - 16 rue Eugène Delacroix 67200 STRASBOURG (détail sur www.cofrac.fr programme n°4-4-11)

Dates de visite et d'établissement de l'état :

Visite effectuée le : **13/11/2019**

Etat rédigé à **MARSEILLE 13**, le **13/11/2019**

Par : **BAROUH Frédéric**



I. - Objectif des dispositions et description des risques encourus en fonction des anomalies identifiées

Correspondance avec le domaine d'anomalies (1)	Objectif des dispositions et description des risques encourus
B.1	Appareil général de commande et de protection : Cet appareil, accessible à l'intérieur du logement, permet d'interrompre, en cas d'urgence, en un lieu unique, connu et accessible, la totalité de la fourniture de l'alimentation électrique. Son absence, son inaccessibilité ou un appareil inadapté ne permet pas d'assurer cette fonction de coupure en cas de danger (risque d'électrisation, voire d'électrocution), d'incendie ou d'intervention sur l'installation électrique.
B.2	Protection différentielle à l'origine de l'installation : Ce dispositif permet de protéger les personnes contre les risques de choc électrique lors d'un défaut d'isolement sur un matériel électrique. Son absence ou son mauvais fonctionnement peut être la cause d'une électrisation, voire d'une électrocution.
B.3	Prise de terre et installation de mise à la terre : Ces éléments permettent, lors d'un défaut d'isolement sur un matériel électrique, de dévier à la terre le courant de défaut dangereux qui en résulte. L'absence de ces éléments ou leur inexistence partielle peut être la cause d'une électrisation, voire d'une électrocution.
B.4	Protection contre les surintensités : Les disjoncteurs divisionnaires ou coupe-circuits à cartouche fusible, à l'origine de chaque circuit, permettent de protéger les conducteurs et câbles électriques contre les échauffements anormaux dus aux surcharges ou courts-circuits. L'absence de ces dispositifs de protection ou leur calibre trop élevé peut être à l'origine d'incendies.
B.5	Liaison équipotentielle dans les locaux contenant une baignoire ou une douche : Elle permet d'éviter, lors d'un défaut, que le corps humain ne soit traversé par un courant électrique dangereux. Son absence privilégie, en cas de défaut, l'écoulement du courant électrique par le corps humain, ce qui peut être la cause d'une électrisation, voire d'une électrocution.
B.6	Règles liées aux zones dans les locaux contenant une baignoire ou une douche : Les règles de mise en œuvre de l'installation électrique à l'intérieur de tels locaux permettent de limiter le risque de chocs électriques, du fait de la réduction de la résistance électrique du corps humain lorsque celui-ci est mouillé ou immergé. Le non-respect de celles-ci peut être la cause d'une électrisation, voire d'une électrocution.
B.7	Matériels électriques présentant des risques de contact direct : Les matériels électriques dont des parties nues sous tension sont accessibles (matériels électriques anciens, fils électriques dénudés, bornes de connexion non placées dans une boîte équipée d'un couvercle, matériels électriques cassés...) présentent d'importants risques d'électrisation, voire d'électrocution.
B.8	Matériels électriques vétustes ou inadaptés à l'usage : Ces matériels électriques, lorsqu'ils sont trop anciens, n'assurent pas une protection satisfaisante contre l'accès aux parties nues sous tension ou ne possèdent plus un niveau d'isolement suffisant. Lorsqu'ils ne sont pas adaptés à l'usage que l'on veut en faire, ils deviennent très dangereux lors de leur utilisation. Dans les deux cas, ces matériels présentent d'importants risques d'électrisation, voire d'électrocution.
B.9	Appareils d'utilisation situés dans des parties communes et alimentés depuis les parties privatives : Lorsque l'installation électrique issue de la partie privative n'est pas mise en œuvre correctement, le contact d'une personne avec la masse d'un matériel électrique en défaut ou une partie active sous tension peut être la cause d'électrisation, voire d'électrocution.
B.10	Piscine privée ou bassin de fontaine : Les règles de mise en œuvre de l'installation électrique et des équipements associés à la piscine ou au bassin de fontaine permettent de limiter le risque de chocs électriques, du fait de la réduction de la résistance électrique du corps humain lorsque celui-ci est mouillé ou immergé. Le non-respect de celles-ci peut être la cause d'une électrisation, voire d'une électrocution.

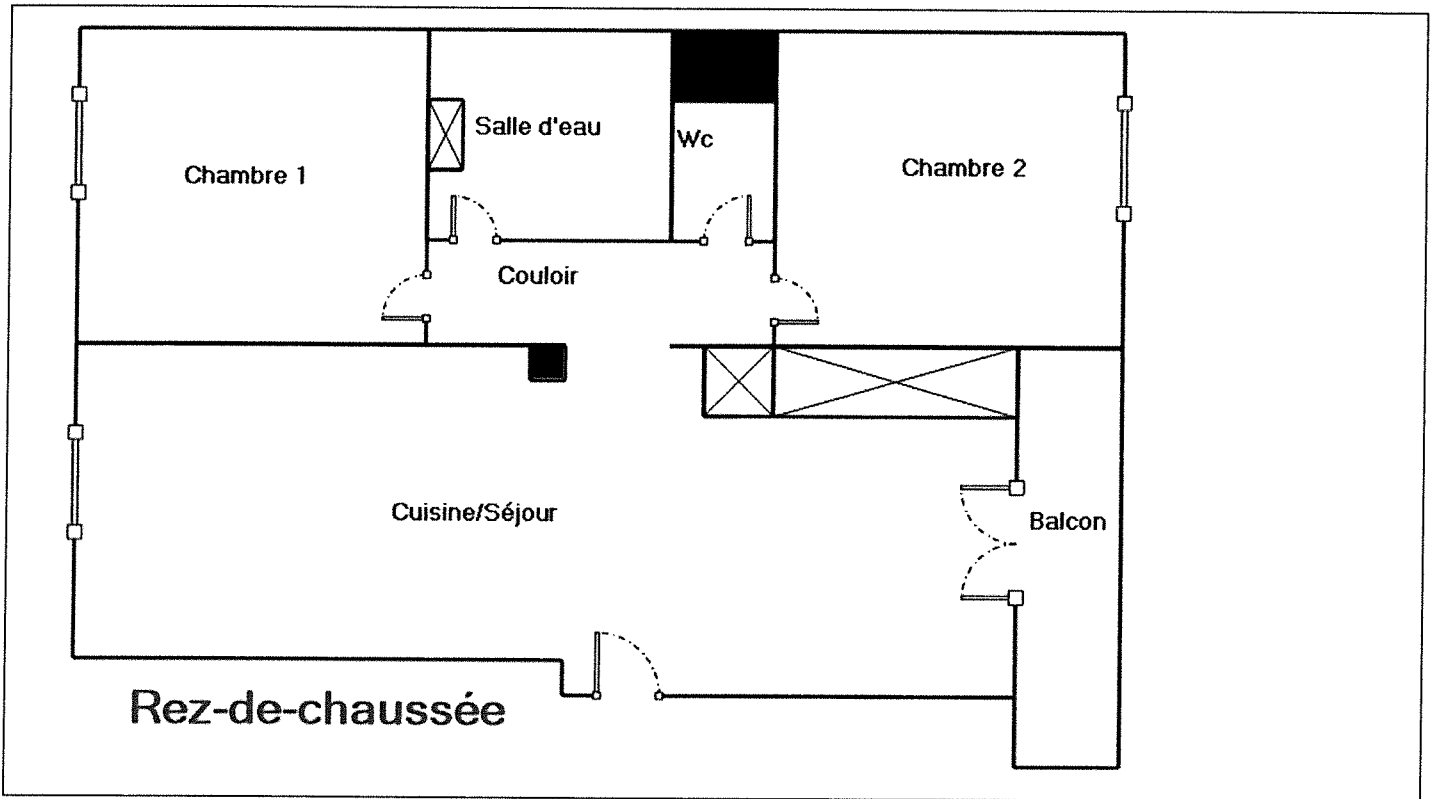
(1) Référence des anomalies selon la norme ou spécification technique utilisée.

J. - Informations complémentaires

Correspondance avec le groupe d'informations (1)	Objectif des dispositions et description des risques encourus
B.11	Dispositif(s) différentiel(s) à haute sensibilité protégeant l'ensemble de l'installation électrique : L'objectif est d'assurer rapidement la coupure du courant de l'installation électrique ou du circuit concerné, dès l'apparition d'un courant de défaut même de faible valeur. C'est le cas notamment lors de la défaillance occasionnelle (telle que l'usure normale ou anormale des matériels, l'imprudence ou le défaut d'entretien, la rupture du conducteur de mise à la terre d'un matériel électrique) des mesures classiques de protection contre les risques d'électrisation, voire d'électrocution. Socles de prise de courant de type à obturateurs : Socles de prise de courant de type à obturateurs : l'objectif est d'éviter l'introduction, en particulier par un enfant, d'un objet dans une alvéole d'un socle de prise de courant sous tension pouvant entraîner des brûlures graves et/ ou l'électrisation, voire l'électrocution. Socles de prise de courant de type à puits : La présence d'un puits au niveau d'un socle de prise de courant évite le risque d'électrisation, voire d'électrocution, au moment de l'introduction des fiche mâles non isolées d'un cordon d'alimentation.

(1) Référence des informations complémentaires selon la norme ou spécification technique utilisée.

Annexe - Plans



Recommandations relevant du devoir de conseil de professionnel

Néant

Règles élémentaires de sécurité et d'usage à respecter (liste non exhaustive)

L'électricité constitue un danger invisible, inodore et silencieux et c'est pourquoi il faut être vigilant quant aux risques qu'elle occasionne (incendie, électrisation, électrocution). Restez toujours attentif à votre installation électrique, vérifiez qu'elle soit et reste en bon état.

Pour limiter les risques, il existe des moyens de prévention simples :

- Ne jamais manipuler une prise ou un fil électrique avec des mains humides
- Ne jamais tirer sur un fil électrique pour le débrancher
- Débrancher un appareil électrique avant de le nettoyer
- Ne jamais toucher les fiches métalliques d'une prise de courant
- Ne jamais manipuler un objet électrique sur un sol humide ou mouillé



Diagnostic de performance énergétique – logement (6.2)

N° : 1911-0760-FB
 Valable jusqu'au : 12/11/2029
 Type de bâtiment : Habitation (parties privatives
 d'immeuble collectif)
 Année de construction :... 1948 - 1974
 Surface habitable : 48.15 m²
 Adresse : Résidence Valdonne
 1 Avenue de Valdonne
 (Bat. B2; Etage RDC, N° de lot: 62
 & 70)
 13013 MARSEILLE 13

Date (visite) : 13/11/2019
 Diagnostiqueur : . BAROUH Frédéric
 Certification : B.2.C n°B2C-0452 obtenue le 01/06/2016
 Signature :



Propriétaire :
 Nom :
 Adresse :

Propriétaire des installations communes (s'il y a lieu) :
 Nom :
 Adresse :

Consommations annuelles par énergie

Le diagnostiqueur n'a pas été en mesure d'établir une estimation des consommations car les factures ne sont pas disponibles

Consommations énergétiques

(en énergie primaire)

Pour le chauffage, la production d'eau chaude
 sanitaire et le refroidissement

Émissions de gaz à effet de serre

(GES)

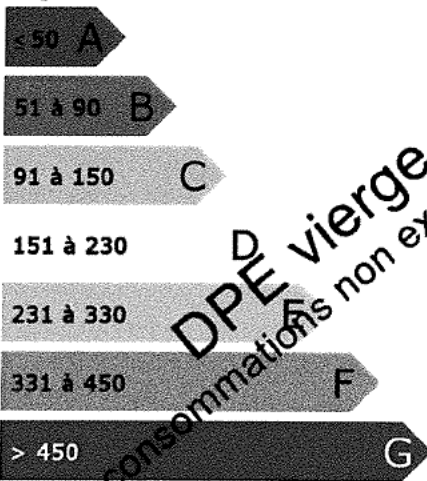
Pour le chauffage, la production d'eau chaude
 sanitaire et le refroidissement

Consommation réelle : - kWh_{EP}/m².an

Estimation des émissions : - kg éqCO₂/m².an

Logement économe

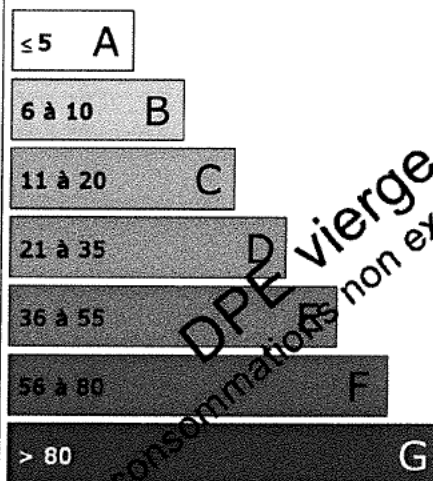
Logement



Logement énergivore

Faible émission de GES

Logement



Forte émission de GES

DPE vierge
 consommations non exploitables

DPE vierge
 consommations non exploitables

Diagnostic de performance énergétique – logement (6.2)

Descriptif du logement et de ses équipements

Logement	Chauffage et refroidissement	Eau chaude sanitaire, ventilation
Murs : Bloc béton plein donnant sur l'extérieur Bloc béton plein donnant sur un local chauffé Bloc béton plein donnant sur des circulations communes avec ouverture directe sur l'extérieur	Système de chauffage : Chaudière collective Gaz Naturel basse température installée après 2000 régulée	Système de production d'ECS : Chauffe-eau électrique installé il y a plus de 5 ans (système individuel)
Toiture : Dalle béton donnant sur un local chauffé		
Menuiseries : Porte(s) bois opaque pleine Portes-fenêtres battantes PVC double vitrage à isolation renforcée Fenêtres battantes PVC double vitrage à isolation renforcée	Système de refroidissement : Néant	Système de ventilation : Naturelle par conduit
Plancher bas : Dalle béton donnant sur un sous-sol	Rapport d'entretien ou d'inspection des chaudières joint : Néant	
Énergies renouvelables	Quantité d'énergie d'origine renouvelable : 0 kWh _{EP} /m ² .an	
Type d'équipements présents utilisant des énergies renouvelables : Néant		

Pourquoi un diagnostic

- Pour informer le futur locataire ou acheteur ;
- Pour comparer différents logements entre eux ;
- Pour inciter à effectuer des travaux d'économie d'énergie et contribuer à la réduction des émissions de gaz à effet de serre.

Usages recensés

Le diagnostic ne relève pas l'ensemble des consommations d'énergie, mais seulement celles nécessaires pour le chauffage, la production d'eau chaude sanitaire et le refroidissement du logement. Certaines consommations comme l'éclairage, les procédés industriels ou spécifiques (cuisson, informatique, etc.) ne sont pas comptabilisées dans les étiquettes énergie et climat des bâtiments.

Constitution de l'étiquette énergie

La consommation d'énergie indiquée sur l'étiquette énergie est le résultat de la conversion en énergie primaire des consommations d'énergie du logement indiquées par les compteurs ou les relevés.

Énergie finale et énergie primaire

L'énergie finale est l'énergie que vous utilisez chez vous (gaz, électricité, fioul domestique, bois, etc.). Pour que vous disposiez de ces énergies, il aura fallu les extraire, les distribuer, les stocker, les produire, et donc dépenser plus d'énergie que celle que vous utilisez en bout de course.

L'énergie primaire est le total de toutes ces énergies consommées.

Variations des prix de l'énergie et des conventions de calcul

Le calcul des consommations et des frais d'énergie fait intervenir des valeurs qui varient sensiblement dans le temps. La mention « prix de l'énergie en date du... » indique la date de l'arrêté en vigueur au moment de l'établissement du diagnostic.

Elle reflète les prix moyens des énergies que l'Observatoire de l'Énergie constate au niveau national.

Énergies renouvelables

Elles figurent sur cette page de manière séparée. Seules sont estimées les quantités d'énergies renouvelables produites par les équipements installés à demeure.

Diagnostic de performance énergétique – logement (6.2)

Conseils pour un bon usage

En complément de l'amélioration de son logement (voir page suivante), il existe une multitude de mesures non coûteuses ou très peu coûteuses permettant d'économiser de l'énergie et de réduire les émissions de gaz à effet de serre. Ces mesures concernent le chauffage, l'eau chaude sanitaire et le confort d'été.

Chauffage

- Fermez les volets et/ou tirez les rideaux dans chaque pièce pendant la nuit,
- Ne placez pas de meubles devant les émetteurs de chaleur (radiateurs, convecteurs,...), cela nuit à la bonne diffusion de la chaleur.
- Si possible, réglez et programmez : La régulation vise à maintenir la température à une valeur constante. Si vous disposez d'un thermostat, réglez-le à 19°C ; quant à la programmation, elle permet de faire varier cette température de consigne en fonction des besoins et de l'occupation du logement. On recommande ainsi de couper le chauffage durant l'inoccupation des pièces ou lorsque les besoins de confort sont limités. Toutefois, pour assurer une remontée rapide en température, on dispose d'un contrôle de la température réduite que l'on règle généralement à quelques 3 à 4 degrés inférieurs à la température de confort pour les absences courtes. Lorsque l'absence est prolongée, on conseille une température « Hors gel » fixée aux environs de 8°C. Le programmeur assure automatiquement cette tâche.
- Réduisez le chauffage d'un degré, vous économiserez de 5 à 10 % d'énergie.
- Eteignez le chauffage quand les fenêtres sont ouvertes.

Eau chaude sanitaire

- Arrêtez le chauffe-eau pendant les périodes d'inoccupation (départs en congés,...) pour limiter les pertes inutiles.
- Préférez les mitigeurs thermostatiques aux mélangeurs.

Aération

Si votre logement fonctionne en ventilation naturelle :

- Une bonne aération permet de renouveler l'air intérieur et d'éviter la dégradation du bâti par l'humidité.

- Il est conseillé d'aérer quotidiennement le logement en ouvrant les fenêtres en grand sur une courte durée et nettoyez régulièrement les grilles d'entrée d'air et les bouches d'extraction s'il y a lieu.
- Ne bouchez pas les entrées d'air, sinon vous pourriez mettre votre santé en danger. Si elles vous gênent, faites appel à un professionnel.

Si votre logement fonctionne avec une ventilation mécanique contrôlée :

- Aérez périodiquement le logement.

Confort d'été

- Utilisez les stores et les volets pour limiter les apports solaires dans la maison le jour.
- Ouvrez les fenêtres en créant un courant d'air, la nuit pour rafraîchir.

Autres usages

Eclairage :

- Optez pour des lampes basse consommation (fluocompactes ou fluorescentes),
- Evitez les lampes qui consomment beaucoup trop d'énergie, comme les lampes à incandescence ou les lampes halogènes.
- Nettoyez les lampes et les luminaires (abat-jour, vasques,...) ; poussiéreux, ils peuvent perdre jusqu'à 40 % de leur efficacité lumineuse.

Bureautique/audiovisuel :

- Eteignez ou débranchez les appareils ne fonctionnant que quelques heures par jour (téléviseurs, magnétoscopes,...). En mode veille, ils consomment inutilement et augmentent votre facture d'électricité.

Electroménager (cuisson, réfrigération,...) :

- Optez pour les appareils de classe A ou supérieure (A+, A++,...).

Diagnostic de performance énergétique – logement (6.2)

Recommandations d'amélioration énergétique

Sont présentées dans le tableau suivant quelques mesures visant à réduire vos consommations d'énergie. Examinez-les, elles peuvent vous apporter des bénéfices.

Mesures d'amélioration	Commentaires	Crédit d'impôt
Envisager l'installation d'une pompe à chaleur air/eau	Recommandation : Envisager l'installation d'une pompe à chaleur air/eau. Détail : La pompe à chaleur air/eau prélève la chaleur présente dans l'air extérieur pour chauffer de l'eau, afin d'assurer les besoins de chauffage et d'eau chaude sanitaire de votre logement. En remplacement ou en complément de votre chaudière fioul ou gaz, les pompes à chaleur air/eau constituent une alternative économique et écologique aux chaudières classiques, tout en assurant votre confort.	30%
Remplacement de l'ECS existant par un ECS thermodynamique	Recommandation : Lors du remplacement envisager un équipement performant type ECS thermodynamique. Détail : Remplacer par un ballon type NFB (qui garantit un bon niveau d'isolation du ballon) ou chauffe-eau thermodynamique. Un ballon vertical est plus performant qu'un ballon horizontal. Il est recommandé de régler la température à 55°C et de le faire fonctionner de préférence pendant les heures creuses. Pendant les périodes d'inoccupation importante, vous pouvez arrêter le système de chauffe sanitaire et faire une remise en température si possible à plus de 60°C avant usage.	
Isolation des murs par l'extérieur	Recommandation : Si un ravalement de façade est prévu, effectuez une isolation par l'extérieur avec des retours d'isolants au niveau des tableaux de baie quand cela est possible. Détail : Ce type d'isolation est avantageux car protège le mur des variations climatiques et supprime les ponts thermiques. Pour bénéficier du crédit d'impôts, il faut atteindre une résistance thermique supérieure à 3,7 m².K/W.	30%
Installation d'une VMC hygroréglable	Recommandation : Mettre en place une ventilation mécanique contrôlée hygroréglable. Détail : La VMC permet de renouveler l'air intérieur en fonction de l'humidité présente dans les pièces. La ventilation en sera donc optimum, ce qui limite les déperditions de chaleur en hiver	
Remplacement de la porte	Recommandation : Il faut remplacer les menuiseries existantes par des menuiseries ayant une meilleure performance thermique. Détail : L'amélioration de la performance thermique des portes et baies vitrées permet surtout de réduire l'effet "paroi froide" en hiver et donc d'abaisser les températures de consigne. Pour bénéficier du crédit d'impôts, une performance thermique minimum est exigée.	30%
Nettoyer les bouches d'extraction et les entrées d'air	Recommandation : Nettoyer les bouches d'extraction et les entrées d'air régulièrement en les dépoussiérant. Détail : Si la ventilation est insuffisante, ouvrir les fenêtres régulièrement, en pensant à fermer les émetteurs de chauffage situés sous les fenêtres en hiver.	
Calfeutrement des défauts d'étanchéité	Recommandation : Calfeutrer les défauts d'étanchéité (menuiseries, portes, ...) pour limiter les déperditions énergétiques. Détail : Attention il ne faut calfeutrer les défauts d'étanchéité que s'il y a des entrées d'air en nombre suffisant	

Références réglementaires et logiciel utilisés : Article L134-4-2 du CCH et décret n° 2011-807 du 5 juillet 2011 relatif à la transmission des diagnostics de performance énergétique à l'Agence de l'environnement et de la maîtrise de l'énergie, arrêté du 27 janvier 2012 relatif à l'utilisation réglementaire des logiciels pour l'élaboration des diagnostics de performance énergétique, arrêté du 1er décembre 2015, 22 mars 2017, arrêtés du 8 février 2012, décret 2006-1653, 2006-1114, 2008-1175 ; Ordonnance 2005-655 art L271-4 à 6 ; Loi 2004-1334 art L134-1 à 5 ; décret 2006-1147 art R.134-1 à 5 du CCH et loi grenelle 2 n°2010-786 du juillet 2010. Logiciel utilisé : LICIEL Diagnostics v4.

Les travaux sont à réaliser par un professionnel qualifié.

Pour aller plus loin, il existe des points info-énergie : http://www.ademe.fr/particuliers/PIE/liste_eie.asp

Vous pouvez peut-être bénéficier d'un crédit d'impôt pour réduire le prix d'achat des fournitures, pensez-y ! www.impots.gouv.fr

Pour plus d'informations : www.developpement-durable.gouv.fr ou www.ademe.fr

Nota : Le présent rapport est établi par une personne dont les compétences sont certifiées par **B.2.C - 16 rue Eugène Delacroix 67200 STRASBOURG (détail sur www.cofrac.fr programme n°4-4-11)**



Certificat de superficie de la partie privative

Numéro de dossier : 1911-0760-FB
Date du repérage : 13/11/2019
Heure d'arrivée : 15 h 30
Durée du repérage : 02 h 35

La présente mission consiste à établir la superficie de la surface privative des biens ci-dessous désignés, afin de satisfaire aux dispositions de la loi pour l'Accès au logement et un urbanisme rénové (ALUR) du 24 mars 2014 art. 54 II et V, de la loi n° 96/1107 du 18 décembre 1996, n°2014-1545 du 20 décembre 2014 et du décret n° 97/532 du 23 mai 1997, en vue de reporter leur superficie dans un acte de vente à intervenir, en aucun cas elle ne préjuge du caractère de décence ou d'habitabilité du logement.

Extrait de l'Article 4-1 - La superficie de la partie privative d'un lot ou d'une fraction de lot, mentionnée à l'article 46 de la loi du 10 juillet 1965, est la superficie des planchers des locaux clos et couverts après déduction des surfaces occupées par les murs, cloisons, marches et cages d'escalier, gaines, embrasures de portes et de fenêtres. Il n'est pas tenu compte des planchers des parties des locaux d'une hauteur inférieure à 1,80 m.

Extrait Art.4-2 - Les lots ou fractions de lots d'une superficie inférieure à 8 mètres carrés ne sont pas pris en compte pour le calcul de la superficie mentionnée à l'article 4-1.

Désignation du ou des bâtiments

Localisation du ou des bâtiments :
Département : **Bouches-du-Rhône**
Adresse : **Résidence Valdonne**
1 Avenue de Valdonne (62 & 70)
Commune : **13013 MARSEILLE 13**
Section cadastrale 881L, Parcelle
numéro 10,
Désignation et situation du ou des lot(s) de copropriété :
Bat. B2; Etage RDC Lot numéro 62 &
70,

Désignation du propriétaire

Désignation du client :
Nom et prénom :
Adresse :

Donneur d'ordre (sur déclaration de l'intéressé)

Nom et prénom : **Huissier de Justice Associés - SCP**
PLAISANT-LAMBERT-BUSUTIL
Adresse : **24 rue Lulli**
13001 MARSEILLE 01

Repérage

Périmètre de repérage : **Habitation et cave**

Désignation de l'opérateur de diagnostic

Nom et prénom : **BAROUH Frédéric**
Raison sociale et nom de l'entreprise : **DIAGNOSTICS & EXPERTISES**
Adresse : **40 BIS RUE VERT CLOS**
13015 MARSEILLE
Numéro SIRET : **791473150**
Désignation de la compagnie d'assurance : ... **AXA**
Numéro de police et date de validité : **10116750004 / 01/01/2020**

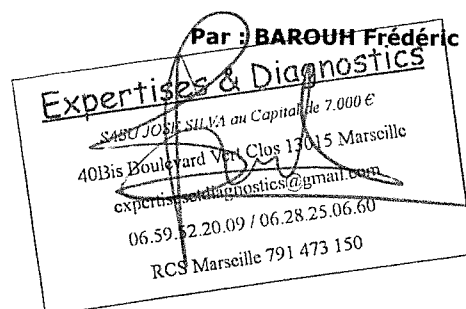
Superficie privative en m² du ou des lot(s)

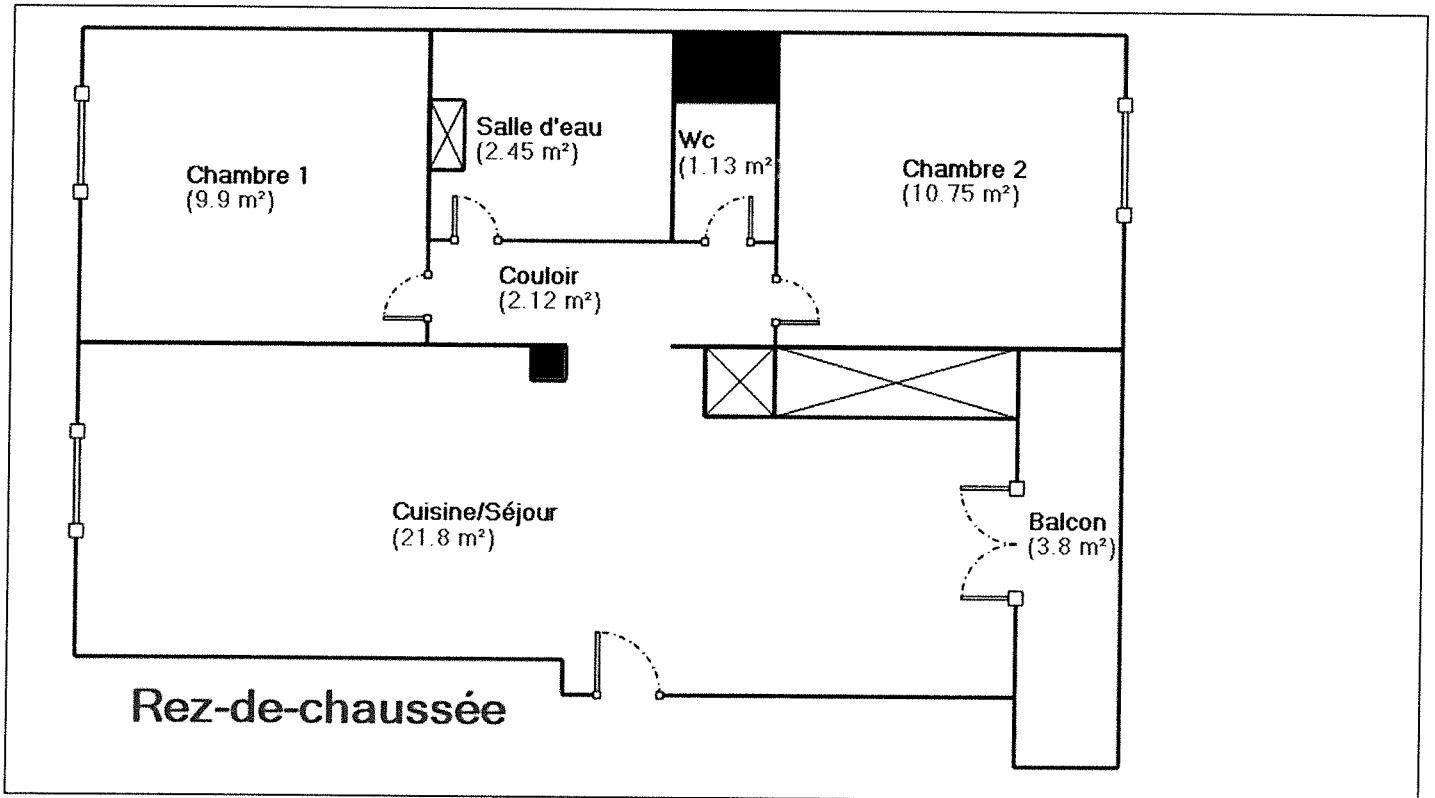
Surface loi Carrez totale : 48.15 m² (quarante-huit mètres carrés quinze)
Surface au sol totale : 51.95 m² (cinquante et un mètres carrés quatre-vingt-quinze)

Résultat du repérageDate du repérage : **13/11/2019**Documents remis par le donneur d'ordre à l'opérateur de repérage :
NéantReprésentant du propriétaire (accompagnateur) :
SCP PLAISANT-LAMBERT-BUSUTTIL Huissier de Justice

Tableau récapitulatif des surfaces de chaque pièce au sens Loi Carrez :

Parties de l'immeuble bâtis visitées	Superficie privative au sens Carrez	Surface au sol	Commentaires
Rez-de-chaussée - Cuisine/Séjour	21.8	21.8	Dont 0.40m ² de placard
Rez-de-chaussée - Couloir	2.12	2.12	
Rez-de-chaussée - Chambre 1	9.9	9.9	Dont 0.50m ² de placard
Rez-de-chaussée - Chambre 2	10.75	10.75	Dont 1.50m ² de placard
Rez-de-chaussée - Salle d'eau	2.45	2.45	
Rez-de-chaussée - Wc	1.13	1.13	
Rez-de-chaussée - Balcon	0	3.8	

Superficie privative en m² du ou des lot(s) :**Surface loi Carrez totale : 48.15 m² (quarante-huit mètres carrés quinze)**
Surface au sol totale : 51.95 m² (cinquante et un mètres carrés quatre-vingt-quinze)Fait à **MARSEILLE 13**, le **13/11/2019**



ETAT DES RISQUES ET POLLUTIONS

1 AVENUE DE VALDONNE 13013 MARSEILLE

L 10

Adresse : 1 Avenue de Valdonne 13013

MARSEILLE 13

Lat/Long : 43.32343559672606 ;

5.412858724594115

Cadastre : L 10

Date de commande : 15/11/2019

Reference EO : 808180

Code Insee : 13213

Commune : MARSEILLE 13



Acquereur-locataire :

Radon : NIVEAU 2

25 BASIAS, 0 BASOL, 0 ICPE

SEISME : NIVEAU 2

PLAN DE PREVENTION DES RISQUES

Type	Exposition	Plan de prevention		
PPR Naturel SEISME	OUI	Zonage réglementaire sur la sismicité : Niveau 2		
PPR Naturel RADON	OUI	Commune à potentiel radon de niveau 2		
PPR Naturels Mouvement de terrain	OUI	Mouvement de terrain Affaissements et effondrements (cavités souterrain	Approuvé	29/10/2002
		Mouvement de terrain Tassements différentiels	Approuvé	27/06/2012
PPR Naturels Feu de forêt	NON	Feu de forêt Feu de forêt	Approuvé	22/05/2018
PPR Naturels Inondation	NON	Inondation Par une crue torrentielle ou à montée rapide de cours d'eau BV Huveaune et Ayyalades	Approuvé	24/02/2017
		Inondation Par ruissellement et coulée de boue vallons et péri-urbain Huveaune	Prescrit	26/01/2015
		Inondation Inondation vallons et péri-urbain Huveaune	Prescrit	26/01/2015
PPR Miniers	NON	La commune ne dispose d'aucun plan de prevention des risques Miniers		
PPR Technologiques	NON	La commune ne dispose d'aucun plan de prevention des risques Technologiques		

DOCUMENTS RÉGLEMENTAIRES ET REFERENCES

<http://www.info-risques.com/short/XUQHE>

En cliquant sur le lien suivant ci-dessus vous trouverez toutes les informations préfectorales et les documents de références et les annexes qui ont permis la réalisation de ce document.

ETAT DES RISQUES ET POLLUTIONS

Aléas naturels, miniers ou technologiques, sismicité, potentiel radon et sols pollués

Cet état est établi sur la base des informations mises à disposition par arrêté préfectoral

N° IAL-13055-8 du 19/09/2019 Mis à jour le
2. Adresse code postal ou Insee commune
1 Avenue de Valdonne 13013 MARSEILLE 13

Situation de l'immeuble au regard d'un plan de prévention des risques naturels (PPRN)

> L'immeuble est situé dans le périmètre d'un PPR N **Oui** X **Non**
prescrit anticipé approuvé X date 27/06/2012

Si oui, les risques naturels pris en considération sont liés à :

inondation	crue torrentielle	remontée de nappe	avalanches
cyclone	mouvements de terrain X	sécheresse géotechnique	feux de forêt
séisme	volcan	autres	

extraits des documents de référence joints au présent état et permettant la localisation de l'immeuble au regard des risques pris en compte

> L'immeuble est concerné par des prescriptions de travaux dans le règlement du PPRN **Oui** **Non**

Si oui, les travaux prescrits ont été réalisés **Oui** **Non**

Situation de l'immeuble au regard d'un plan de prévention des risques miniers (PPRM)

> L'immeuble est situé dans le périmètre d'un PPR M **Oui** **Non** X
prescrit anticipé approuvé date

Si oui, les risques naturels pris en considération sont liés à :

mouvements de terrain autres

extraits des documents de référence joints au présent état et permettant la localisation de l'immeuble au regard des risques pris en compte

> L'immeuble est concerné par des prescriptions de travaux dans le règlement du PPRM **Oui** **Non**

Si oui, les travaux prescrits ont été réalisés **Oui** **Non**

Situation de l'immeuble au regard d'un plan de prévention des risques technologiques (PPRT)

> L'immeuble est situé dans le périmètre d'un PPR T prescrit et non encore approuvé **Oui** **Non** X

Si oui, les risques technologiques pris en considération dans l'arrêté de prescription sont liés à :

effet toxique effet thermique effet de surpression

> L'immeuble est situé dans le périmètre d'un PPR T approuvé **Oui** **Non** X

Extraits des documents de référence permettant la localisation de l'immeuble au regard des risques pris en compte :

> L'immeuble est situé en secteur d'expropriation ou de délaissement **Oui** **Non**

L'immeuble est situé en zone de prescription **Oui** **Non**

Si la transaction concerne un logement, les travaux prescrits ont été réalisés **Oui** **Non**

Si la transaction ne concerne pas un logement, l'information sur le type de risques auxquels l'immeuble est exposé ainsi que leur gravité, probabilité et cinétique, est jointe à l'acte de vente ou au contrat de location **Oui** **Non**

Situation de l'immeuble au regard du zonage sismique réglementaire

L'immeuble se situe dans une commune de sismicité classée en

zone 1 très faible	zone 2 faible	X	zone 3 modérée	zone 4 moyenne	zone 5 forte
-----------------------	------------------	---	-------------------	-------------------	-----------------

Information relative à la pollution de sols

> Le terrain est situé en secteur d'information sur les sols (SIS) **Oui** **Non** X

Situation de l'immeuble au regard du zonage réglementaire à potentiel radon

> L'immeuble se situe dans une commune à potentiel radon de niveau 3 **Oui** **Non** X

Information relative aux sinistres indemnisés par l'assurance suite à une catastrophe N/M/T*

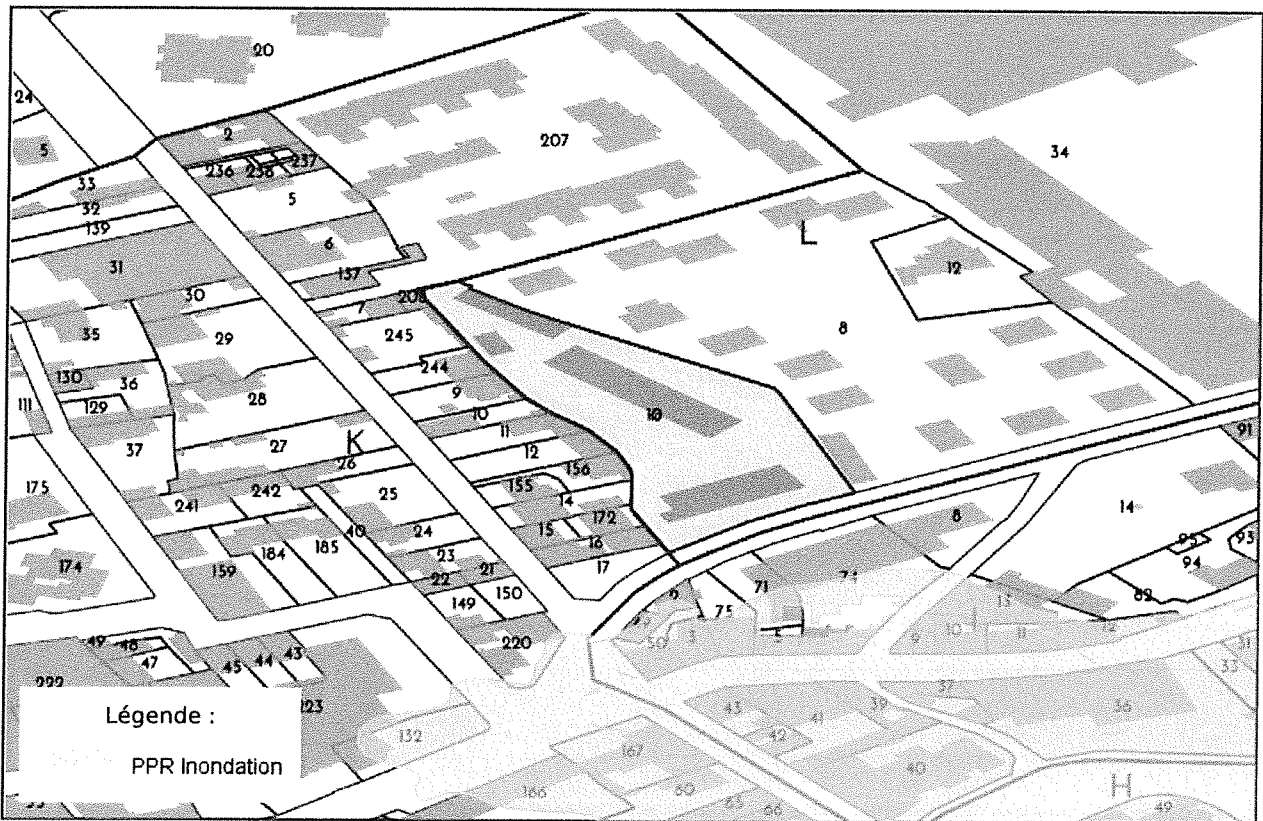
* catastrophe naturelle minière ou technologique

> L'information est mentionnée dans l'acte de vente **Oui** **Non**
acquéreur / locataire

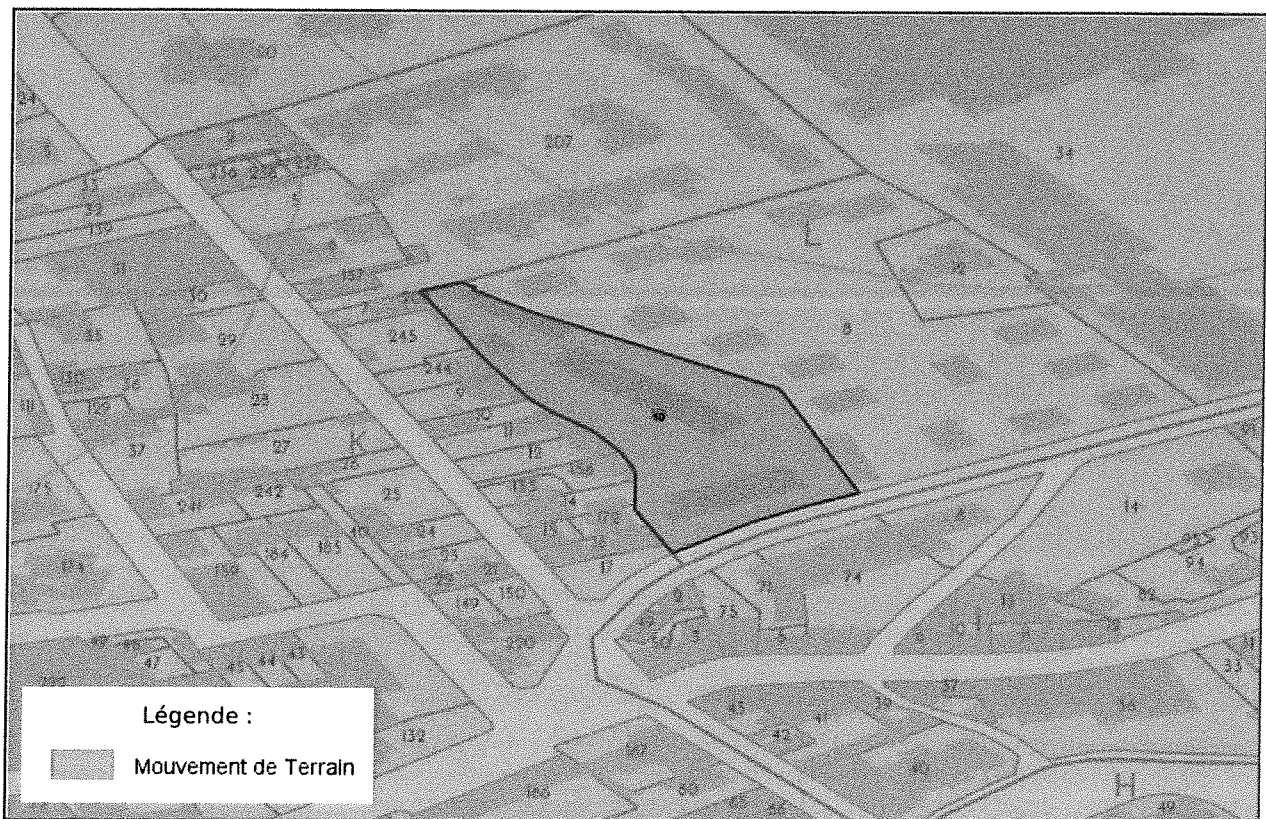
date / lieu

15/11/2019 / MARSEILLE 13

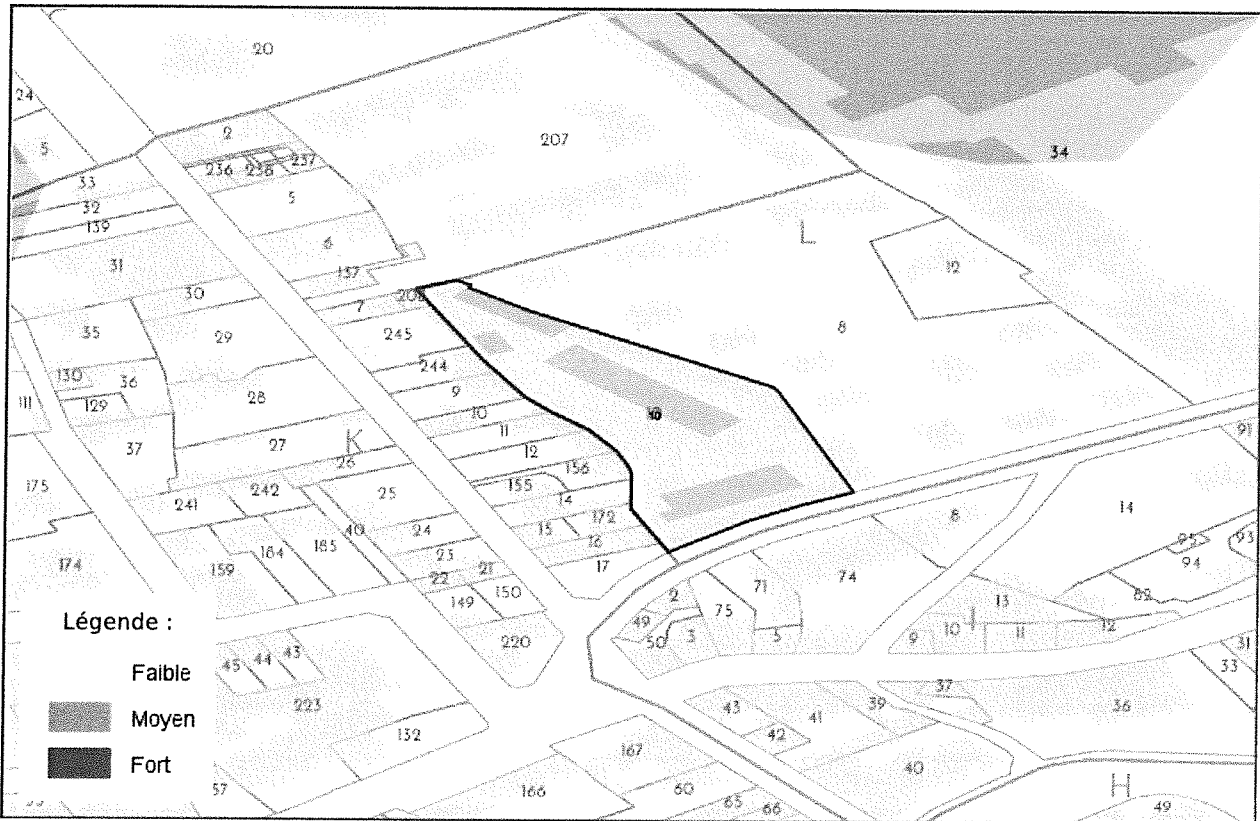
CARTOGRAPHIE DES INONDATIONS



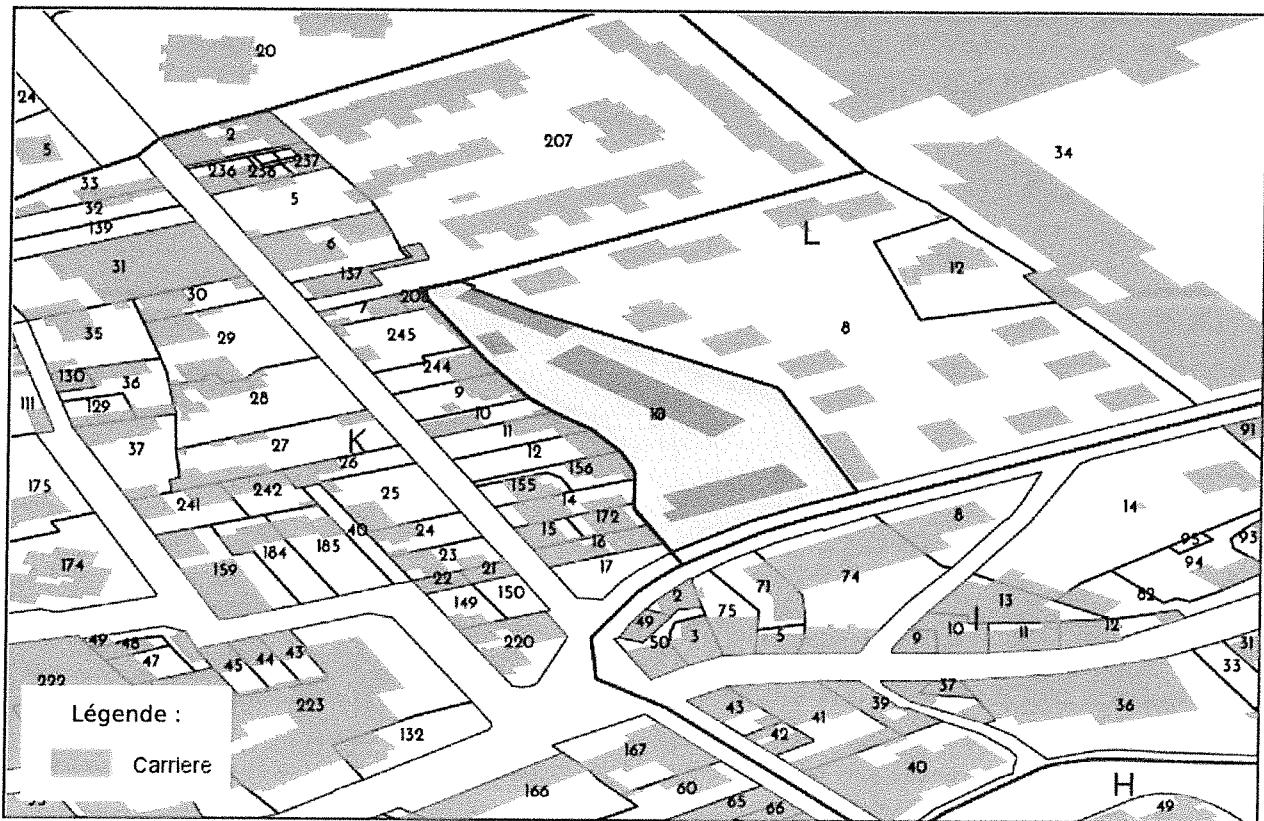
CARTOGRAPHIE DES MOUVEMENTS DE TERRAINS



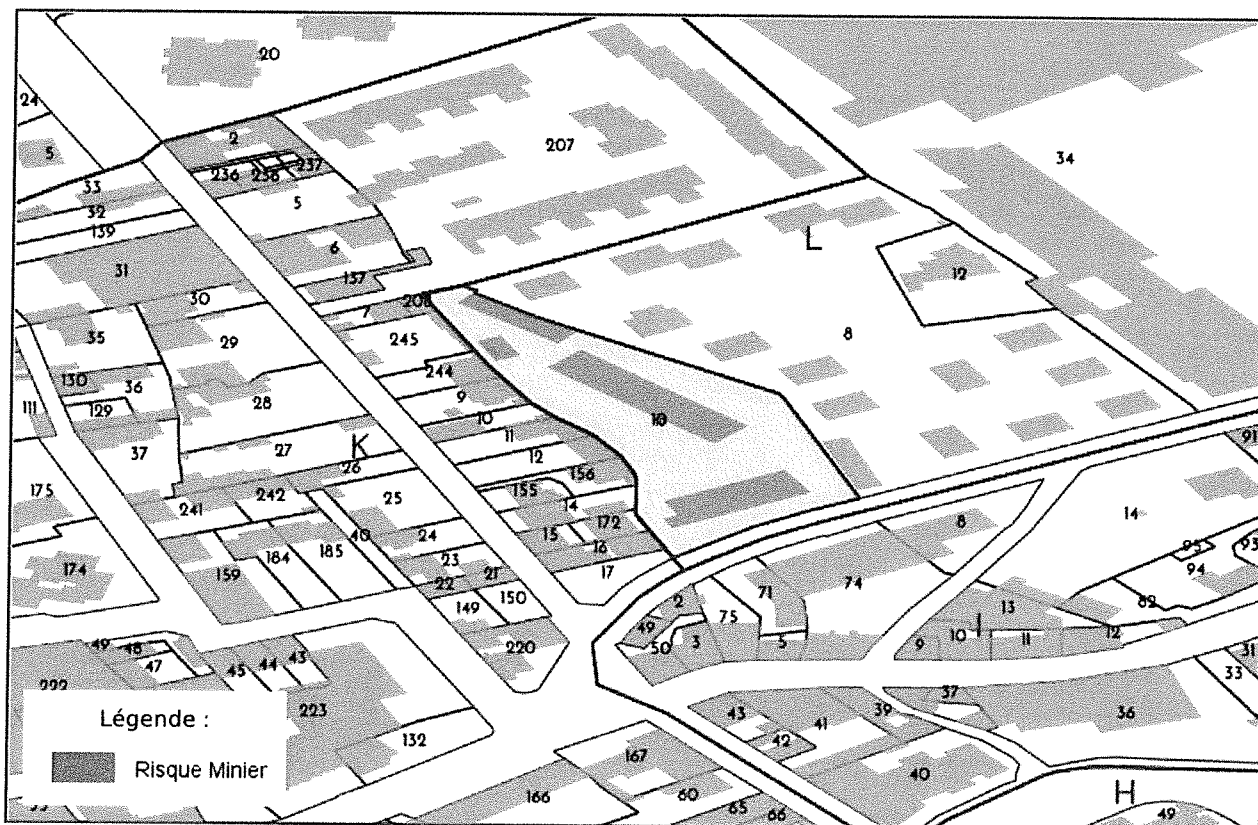
CARTOGRAPHIE DES MOUVEMENTS DE TERRAINS (ARGILES)



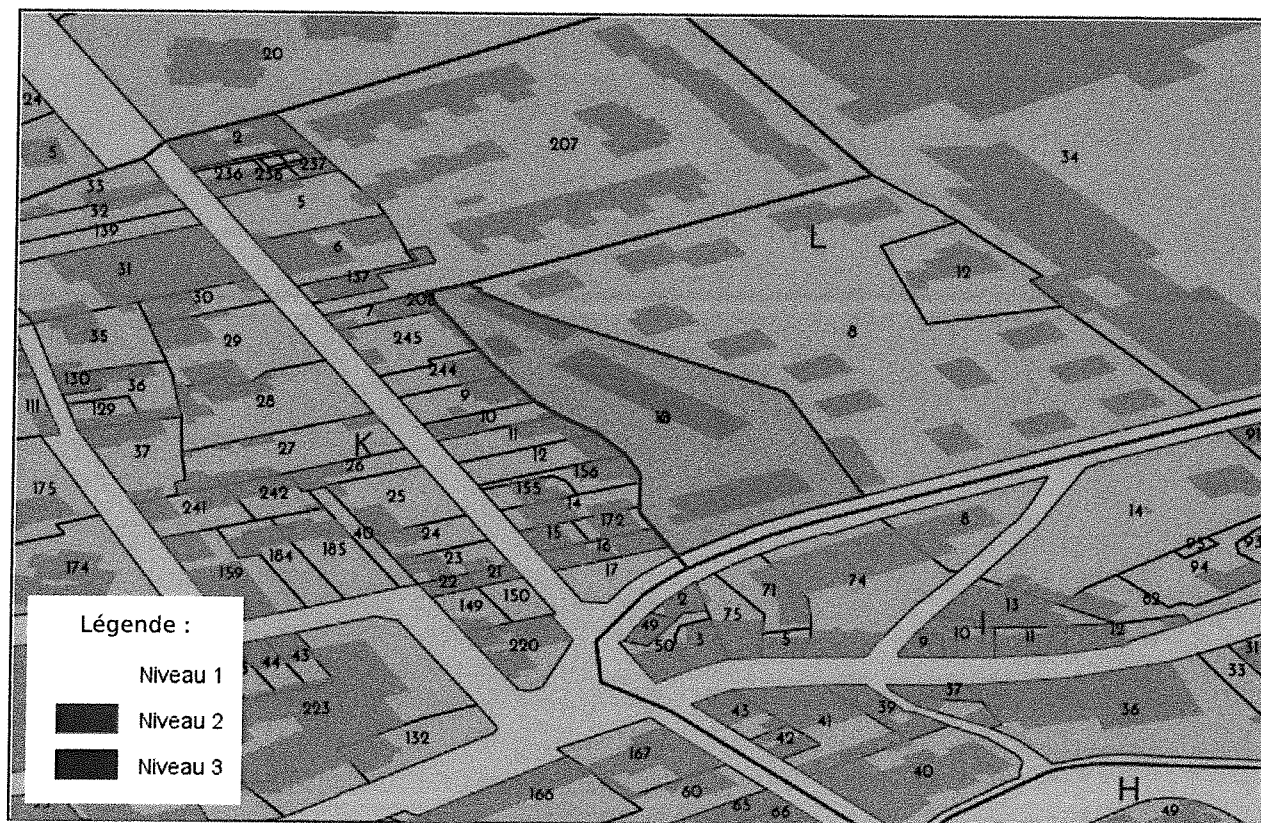
CARTOGRAPHIE DES MOUVEMENTS DE TERRAINS (CARRIÈRE)



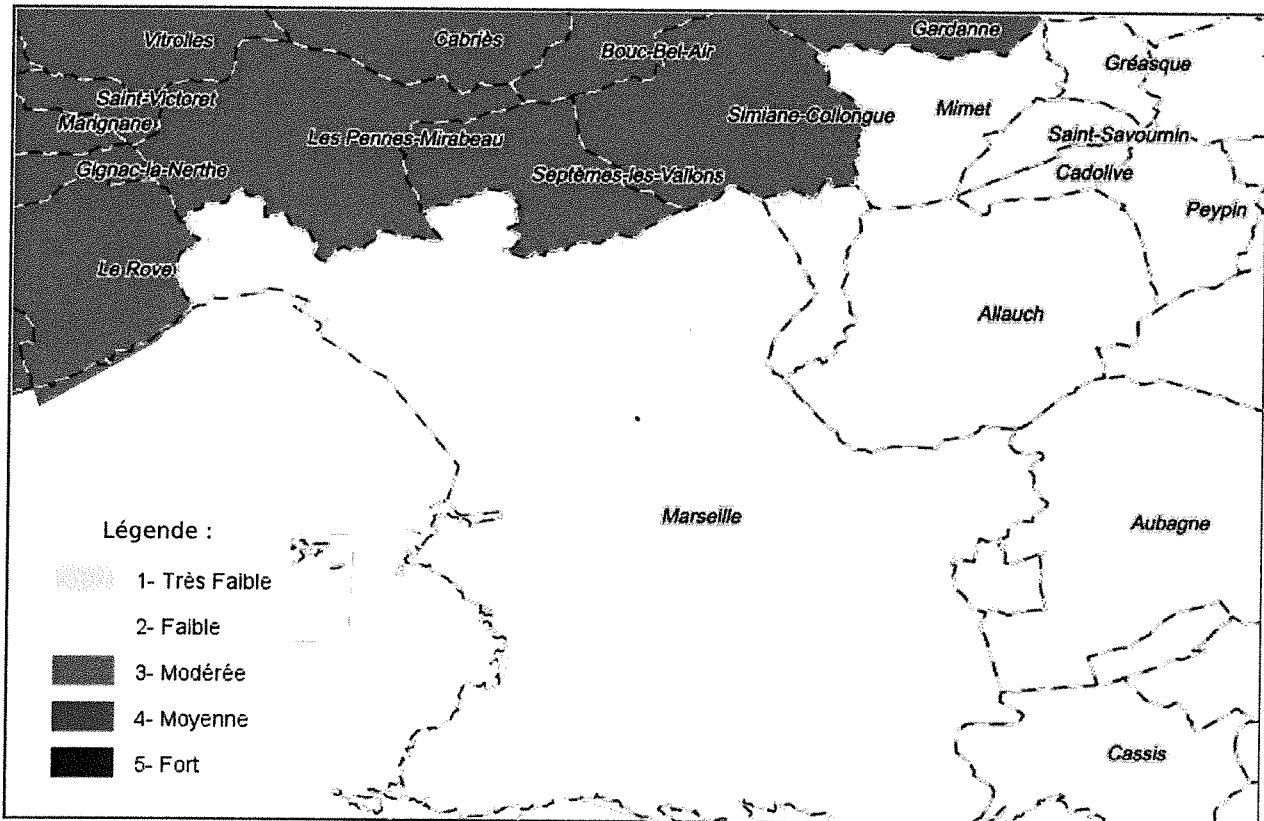
CARTOGRAPHIE DES MOUVEMENTS DE TERRAINS (MINES)



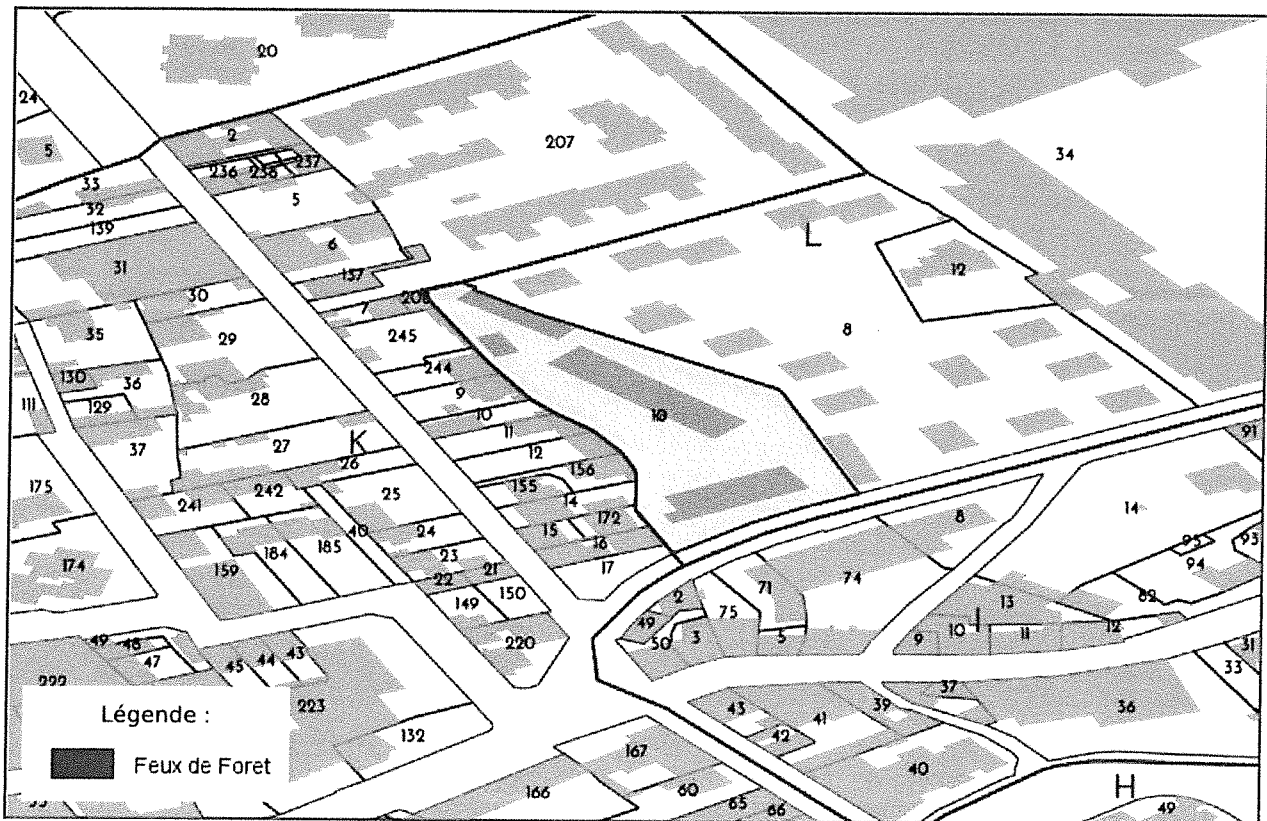
RADON



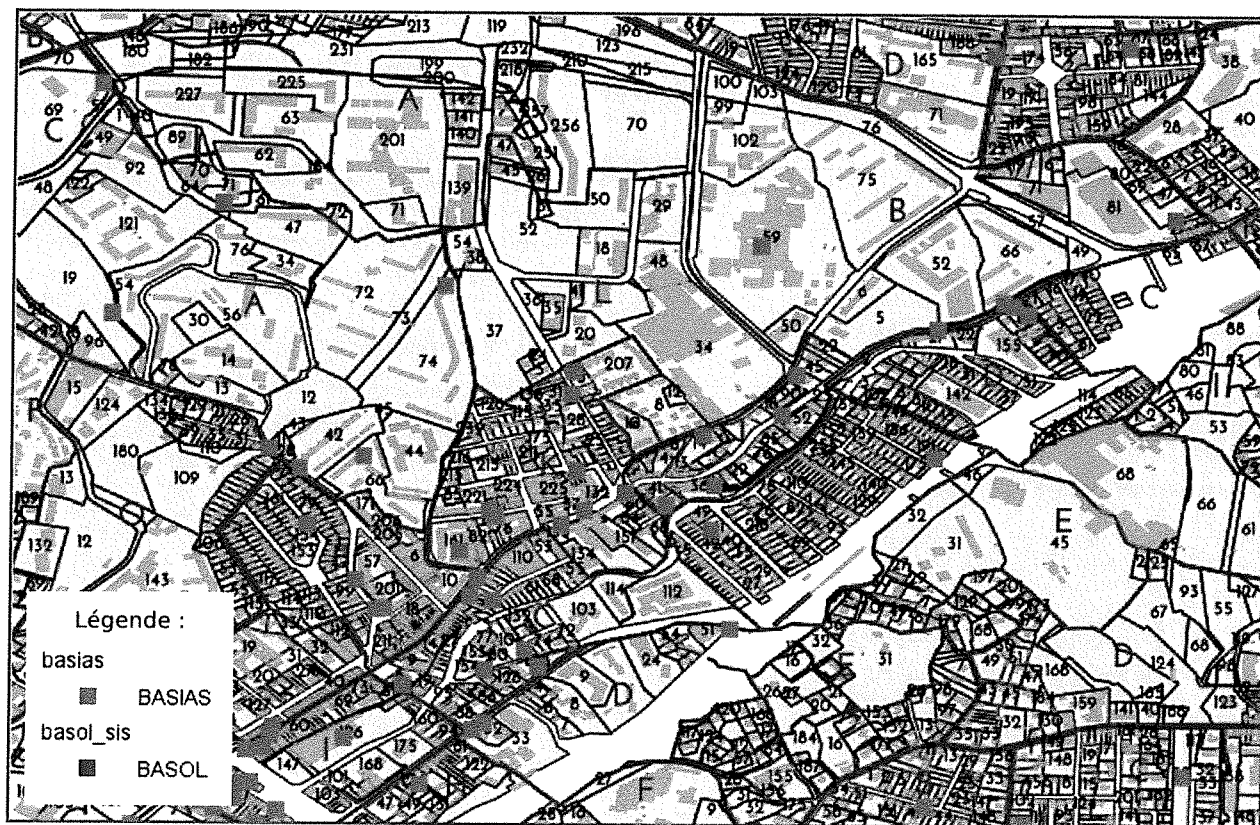
CARTOGRAPHIE DES ZONES SISMIQUES



CARTOGRAPHIE FEU DE FORÊTS



CARTOGRAPHIE DE POLLUTION DES SOLS (BASOL / BASIAS)



LISTE DES SITES BASIAS (À MOINS DE 500 MÈTRES)
BASE DE DONNÉES DES SITES INDUSTRIELS ET ACTIVITÉS DE SERVICES

Code	Raison social, Activité, Adresse	Distance
PAC1311401	nicolas fiorilli, , 14 avenue valdonne marseille (13055)	93 mètres
PAC1300183	sté des produits chimiques de marseille, , 23 boulevard bouge malpassé marseille (13055)	112 mètres
PAC1314139	sté marseille cliches viton, , 24 boulevard coopération (de la) marseille (13055)	133 mètres
PAC1312952	france-pressing, , 33 boulevard bouge marseille (13055)	135 mètres
PAC1303501	garage malpassé, garage malpassé, 154 avenue alphonse daudet marseille (13055)	141 mètres
PAC1303480	grand garage des belges, ex paul michelin, , 46 rue roubaix marseille (13055)	161 mètres
PAC1300150	sté marseillaise de sulfure de carbone, , 13 boulevard gémy marseille (13055)	167 mètres
PAC1300345	esso standard, , 139 boulevard alphonse daudet marseille (13055)	191 mètres
PAC1311381	station service shell junex, ex sodim, , route nationale 8, groupe "le clos", la rose marseille (13055)	200 mètres
PAC1300267	usine émile richard, "savonnerie et torréfaction", ancienne raffinerie de sucre, boulevard gémy marseille (13055)	204 mètres
PAC1300331	pinatel gilbert, , 140 rue alphonse daudet marseille (13055)	231 mètres
PAC1312453	société française des pétroles shell-berre, , 18 avenue valdonne marseille (13055)	237 mètres
PAC1300170	ets andré chevrier et cie, , 5 boulevard valette marseille (13055)	277 mètres
PAC1303485	etablisements benedetti, garage benedetti, 109 rue alphonse daudet marseille (13055)	359 mètres
PAC1310623	hôpital d'instruction des armes de laveran, hôpital d'instruction des armes de laveran, 4 boulevard laveran marseille (13055)	379 mètres
PAC1316053	opac sud //epci habitat 13, chaufferie cité st just bellevue, 58 avenue corot // cité bellevue marseille (13055)	381 mètres
PAC1300148	giavelli, , 9 avenue corot marseille (13055)	400 mètres
PAC1302062	laire et barthélémy en 1895, , 11 boulevard michel marseille (13055)	406 mètres
PAC1312937	mr gérard hovaguimian, , 104 rue alphonse daudet marseille (13055)	416 mètres
PAC1313105	chimie expansion, , 31 avenue boudinière (de la) marseille (13055)	421 mètres
PAC1303496	desmarais frères, , boulevard barry marseille (13055)	422 mètres
PAC1312891	sa "prochimex", , lieu dit la croix rouge marseille (13055)	456 mètres
PAC1314495	sté look auto, garage, 1 boulevard espérance de l' marseille (13055)	472 mètres
PAC1312676	abcd pressing, , avenue corot marseille (13055)	493 mètres
PAC1303505	desmarais frères, , boulevard barry prolongé marseille (13055)	498 mètres

LISTE DES SITES BASOL (À MOINS DE 500 MÈTRES)
BASE DE DONNÉES DE POLLUTION DES SOL

Code	Raison social, Activité, Adresse	Distance
Aucun site BASOL a moins de 500 mètres		

LISTE DES SITES ICPE (À MOINS DE 500 MÈTRES)
INSTALLATIONS CLASSÉES POUR LA PROTECTION DE L'ENVIRONNEMENT

Code	Raison social, Activité, Adresse	Distance
Aucun site ICPE a moins de 500 mètres		



Préfecture : Bouches-du-Rhône

Commune : MARSEILLE 13

Déclaration de sinistres indemnisés

en application du IV de l'article L 125-5 du Code l'environnement

Adresse de l'immeuble

1 Avenue de Valdonne

13013 MARSEILLE 13

Sinistres indemnisés dans le cadre d'une reconnaissance de l'état de catastrophe

Cochez les cases **OUI** ou **NON**

si, à votre connaissance, l'immeuble a fait l'objet d'une indemnisation suite à des dommages consécutifs à chacun des événements

Arrêtés de reconnaissance de l'état de catastrophes au profit de la commune

Catastrophe naturelle	Début	Fin	Arrêté	Jo du	Indemnisation
-----------------------	-------	-----	--------	-------	---------------

Aucune catastrophe naturelle répertorié

Etabli le :

Nom et visa du vendeur ou du bailleur

Visa de l'acquéreur ou du locataire

Cachet / Signature en cas de prestataire ou mandataire

Pour en savoir plus, chacun peut consulter en préfecture ou en mairie, le dossier départemental sur les risques majeurs, le document d'information communal sur les risques majeurs et, sur internet, le site portail dédié à la prévention des risques majeurs : www.georisques.gouv.fr

COURTIER
VD ASSOCIES
81 BOULEVARD PIERRE PREMIER
33110 LE BOUSCAT
☎ 05 56 30 95 75
☎ 06 97 50 56 06
✉ contact@vdassocies.fr
N°ORIAS 13 010 220 (VD ASSOCIES)
Site ORIAS www.orias.fr



réinventons / notre métier



Votre attestation Responsabilité Civile

AXA France IARD dont le siège social se situe 313, Terrasses de l'Arche 92727 Nanterre Cedex atteste que :

Entreprise SILVA JOSE
40 B BOULEVARD VERT CLOS
13015 MARSEILLE 15EME ARRONDIS

Est titulaire du contrat d'assurance n° 10116750004 ayant pris effet le 01/01/2018.

Ce contrat garantit les conséquences pécuniaires de la Responsabilité civile pouvant lui incomber du fait de l'exercice des activités de **DIAGNOSTICS TECHNIQUES IMMOBILIERS** suivantes :

AMIANTE :
ETAT MENTIONNANT LA PRESENCE OU L'ABSENCE DE MATERIAUX
CONTENANT DE L'AMIANTE
DIAGNOSTIC TECHNIQUE AMIANTE
DIAGNOSTIC AMIANTE PARTIES PRIVATIVES
CONTROLE PERIODIQUE (AMIANTE)

PLOMB :
CONSTAT DES RISQUES D'EXPOSITION AU PLOMB (CREP)

ETAT PARASITAIRE :
ETAT RELATIF A LA PRESENCE DE TERMITES
ETAT PARASITAIRE (MERULES, VRILLETTES, LYCTUS)

MESURES :
MESURAGE LOI CARREZ ET LOI BOUTIN
CALCULS DES MILLIEMES -TANTIEMES DE COPROPRIETE ET REALISATION DE
PLANS ASSOCIES SELON LES TEXTES SUIVANTS : LOI 65-557 DU 10 JUILLET
1965, DECRET 67-223 DU 17 MARS 1967, DECRET 2004- 479 du 27 mai 2004 ET
SUIVANTS FIXANT LE STATUT DE LA COPROPRIETE DES IMMEUBLES BATIS.

ETAT DE L'INSTALLATION INTERIEURE DE GAZ
ETAT DES RISQUES NATURELS, MINIERES ET TECHNOLOGIQUES (ENRNTM)
DIAGNOSTIC DE PERFORMANCE ENERGETIQUE
DPE INDIVIDUEL POUR MAISONS INDIVIDUELLES, APPARTEMENTS ET
LOTS TERTIAIRES AFFECTES A DES IMMEUBLES A USAGE PRINCIPAL
D'HABITATION, AINSI QUE LES ATTESTATIONS DE PRISE EN COMPTE DE LA
REGLEMENTATION THERMIQUE.
ETAT DE L'INSTALLATION INTERIEURE D'ELECTRICITE.
ETUDE REGLEMENTATION THERMIQUE 2005 ET 20012.
ETAT DES LIEUX LOCATIFS
CERTIFICAT DE DECENCE ET CERTIFICAT DE TRAVAUX DE REHABILITATION
DIAGNOSTIC POUR OBTENTION DE PRET A TAUX ZERO
DIAGNOSTIC DANS LE CADRE DE LA LOI SRU AVANT MISE EN
COPROPRIETE
DIAGNOSTIC TECHNIQUE GLOBAL (DTG) POUR LES COPROPRIETES - LOI
N° 2014-366 POUR L'ACCES AU LOGEMENT ET UN URBANISME RENOVE «
ALUR », A L'EXCLUSION DE MISSIONS RELEVANT D'UN PROFESSIONNEL
DE LA VENTE OU DE LA LOCATION DE BIENS IMMOBILIERS.
DIAGNOSTIC ACCESSIBILITE HANDICAPES
ETAT DESCRIPTIF DE DIVISION

La garantie Responsabilité civile professionnelle s'exerce à concurrence de 600.000€ par année d'assurance.

La présente attestation est valable du 1^{ER} JANVIER 2019 au 31 DECEMBRE 2019 et ne peut engager l'assureur au-delà des limites et conditions du contrat auquel elle se réfère.

Ce contrat permet de satisfaire à l'obligation d'assurance de responsabilité civile professionnelle résultant des dispositions de l'article R271-2 du Code de la Construction et de l'Habitation (décret n° 2006-1114 du 5 septembre 2006 relatif aux diagnostics techniques immobiliers) pour l'établissement des documents visés à l'article L271-4 dudit Code.

L'assuré doit être titulaire d'une certification de compétence en cours de validité délivrée par un organisme accrédité dans le domaine de la construction ou employer des salariés ou être constituée de personnes physiques qui disposent de ladite certification de compétence en cours de validité pour l'établissement des documents visés aux articles L271-4 et L134-1 du code de la Construction et de l'Habitation.

A défaut la garantie n'est pas acquise.

Le présent document, établi par AXA, est valable jusqu'au 31 DECEMBRE 2019 sous réserve du paiement des cotisations. Il a pour objet d'attester l'existence d'un contrat. Il ne constitue toutefois pas une présomption d'application des garanties et ne peut engager AXA au-delà des clauses, conditions et limites du contrat auquel il se réfère. Les exceptions de garantie opposables au souscripteur le sont également aux bénéficiaires de l'indemnité (résiliation, nullité, règle proportionnelle, exclusions, déchéances, ...).

Toute adjonction autre que le cachet et la signature du représentant de la Société est réputée non écrite.

Fait à Pessac, le 20/12/2018

Pour la compagnie

VD ASSOCIES
P.O. 81, Bd Pierre Premier
33110 LE BOUSCAT
RCS : 794 672 738 ORIAS : 13010220
Tél : 05 56 30 95 75



Accréditation
n°4-0557
PORTÉE
DISPONIBLE SUR
www.cofrac.fr



N° de certification
B2C - 0452

CERTIFICATION attribuée à :

Monsieur Frédéric BAROUH

Dans les domaines suivants :

Certification Amiante : Missions de repérage des matériaux et produits des listes A et B et l'évaluations périodiques de l'état de conservation des matériaux et produits de la liste A dans les bâtiments autres que ceux relevant de la mention.

Obtenu le : 01/06/2016

Valable jusqu'au : 31/05/2021*

Arrêté du 25 juillet 2016 définissant les critères de certification des compétences des personnes physiques opérateurs de repérages, d'évaluation périodique de l'état de conservation des matériaux et produits contenant de l'amiante, et d'examen visuel après travaux dans les immeubles bâtis et les critères d'accréditation des organismes de certification.

Certification Termites : Etat relatif à la présence de termites dans le bâtiment en métropole

Obtenu le : 01/06/2016

Valable jusqu'au : 31/05/2021*

Arrêté du 30 octobre 2006 modifié définissant les critères de certification des compétences des personnes physiques réalisant l'état relatif à la présence de termites dans le bâtiment et les critères d'accréditation des organismes de certification.

Certification Gaz : Etat de l'installation intérieure de gaz

Obtenu le : 01/06/2016

Valable jusqu'au : 31/05/2021*

Arrêté du 6 avril 2007 modifié définissant les critères de certification des compétences des personnes physiques réalisant l'état de l'installation intérieure de gaz et les critères d'accréditation des organismes de certification.

Certification Electricité : Etat de l'installation intérieure d'électricité

Obtenu le : 01/06/2016

Valable jusqu'au : 31/05/2021*

Arrêté du 8 juillet 2008 modifié définissant les critères de certification des compétences des personnes physiques réalisant l'état de l'installation intérieure d'électricité et les critères d'accréditation des organismes de certification.

Certification Plomb : Constat de risque d'exposition au plomb (CREP)

Obtenu le : 04/08/2016

Valable jusqu'au : 03/08/2021*

Arrêté du 21 novembre 2006 modifié définissant les critères de certification des compétences des personnes physiques opérateurs des constats de risque d'exposition au plomb, des diagnostics du risque d'intoxication par le plomb des peintures ou des contrôles après travaux en présence de plomb, et les critères d'accréditation des organismes de certification.

Certification DPE : Diagnostic de performance énergétique d'habitations individuelles et de lots dans des bâtiments à usage principal d'habitation. Attestation de prise en compte de la réglementation thermique.

Obtenu le : 01/06/2016

Valable jusqu'au : 31/05/2021*

Arrêté du 16 octobre 2006 modifié définissant les critères de certification des compétences des personnes physiques réalisant le diagnostic de performance énergétique ou l'attestation de prise en compte de la réglementation thermique, et les critères d'accréditation des organismes de certification.

Fait à STRASBOURG, le 17 mars 2017

Responsable qualité,
Sandrine SCHNEIDER

*Sous réserve du respect des dispositions contractuelles et des résultats positifs de la surveillance.
La conformité de cette certification peut être vérifiée sur le site :
www.b2c-france.com